

ОТЧЕТ
о суточных параметрах теплоснабжения
за 24/03/26г.-22/04/26г.

Абонент: Курчатова, 11

Адрес: Курчатова, 11

Договор N: 876543210

Тепловычислитель ТВ7-4.1 сет. N 000

Договорные расходы:

M сет. воды= т.сут Mгвс= т.сут

тхв: не исп.

Тип расходомера: _____

Пределы измерений:

G1 max = 180.00 м3/ч G1 min = 0.72 м3/ч

G2 max = 180.00 м3/ч G2 min = 0.72 м3/ч

G3 max = 20.00 м3/ч G3 min = 0.00 м3/ч

Серийный номер 20123711, БД=1, ТВ1, СИ=5, КТЗ=1, ФРТ=1 КСН=0x4CA7

| Дата/время | t1 °C | t2 °C | dt °C | P1 кгс/см2 | P2 кгс/см2 | P3 гс/см | V1 м3 | V2 м3 | V3 м3 | M1 т | M2 т | M3 т | dM т | Qтв Гкал | Qг Гкал | ВНР ч | ВОС ч | НС |
|-------------|----------|----------|----------|---------------|---------------|-------------|----------|----------|----------|-----------|-----------|---------|---------|-------------|------------|----------|----------|----|
| 24.03.26 23 | 75,42 | 52,9 | 22,52 | 6,68 | 4,72 | 4,6 | 585,58 | 575,07 | 0 | 570,906 | 567,625 | 0 | 0 | 12,886 | 0 | 24 | 0 | |
| 25.03.26 23 | 73,19 | 52,49 | 20,7 | 6,48 | 4,72 | 4,6 | 628,44 | 618 | 0 | 613,512 | 610,109 | 0 | 0 | 12,728 | 0 | 24 | 0 | |
| 26.03.26 23 | 74,02 | 52,95 | 21,08 | 6,61 | 4,71 | 4,6 | 609,71 | 599,25 | 0 | 594,914 | 591,454 | 0 | 0 | 12,568 | 0 | 24 | 0 | |
| 27.03.26 23 | 73,19 | 52,73 | 20,46 | 6,61 | 4,72 | 4,6 | 611,91 | 601,65 | 0 | 597,37 | 593,898 | 0 | 0 | 12,249 | 0 | 24 | 0 | |
| 28.03.26 23 | 72,88 | 52,41 | 20,47 | 6,57 | 4,73 | 4,6 | 631,89 | 621,34 | 0 | 617,001 | 613,46 | 0 | 0 | 12,658 | 0 | 24 | 0 | |
| 29.03.26 23 | 74,26 | 53,17 | 21,09 | 6,67 | 4,73 | 4,6 | 599,55 | 589,1 | 0 | 584,927 | 581,371 | 0 | 0 | 12,364 | 0 | 24 | 0 | |
| 30.03.26 23 | 73,97 | 52,99 | 20,98 | 6,71 | 4,73 | 4,6 | 597,48 | 587,12 | 0 | 583,003 | 579,468 | 0 | 0 | 12,26 | 0 | 24 | 0 | |
| 31.03.26 23 | 75,04 | 53,42 | 21,62 | 6,9 | 4,76 | 4,6 | 575,21 | 564,83 | 0 | 560,906 | 557,386 | 0 | 0 | 12,155 | 0 | 24 | 0 | |
| 01.04.26 23 | 74,73 | 53,67 | 21,07 | 6,91 | 4,73 | 4,6 | 576,55 | 566,31 | 0 | 562,371 | 558,762 | 0 | 0 | 11,877 | 0 | 24 | 0 | |
| 02.04.26 23 | 74,45 | 54,04 | 20,41 | 7,01 | 4,73 | 4,6 | 587,48 | 577,22 | 0 | 573,121 | 569,391 | 0 | 0 | 11,73 | 0 | 24 | 0 | |
| 03.04.26 23 | 73,07 | 53,88 | 19,19 | 6,89 | 4,67 | 4,6 | 607,78 | 597,68 | 0 | 593,376 | 589,647 | 0 | 0 | 11,419 | 0 | 24 | 0 | |
| 04.04.26 23 | 70,56 | 53,31 | 17,25 | 6,55 | 4,66 | 4,6 | 667,47 | 657,43 | 0 | 652,645 | 648,78 | 0 | 0 | 11,284 | 0 | 24 | 0 | |
| 05.04.26 23 | 71,99 | 53,12 | 18,87 | 6,58 | 4,65 | 4,6 | 633,7 | 623,46 | 0 | 619,088 | 615,315 | 0 | 0 | 11,712 | 0 | 24 | 0 | |
| 06.04.26 23 | 72,83 | 53,62 | 19,21 | 6,72 | 4,63 | 4,6 | 602,48 | 592,44 | 0 | 588,302 | 584,563 | 0 | 0 | 11,328 | 0 | 24 | 0 | |
| 07.04.26 23 | 71,37 | 53,15 | 18,22 | 6,6 | 4,64 | 4,6 | 645,39 | 635,21 | 0 | 630,734 | 626,876 | 0 | 0 | 11,522 | 0 | 24 | 0 | |
| 08.04.26 23 | 71,29 | 53,37 | 17,92 | 6,6 | 4,64 | 4,6 | 638,33 | 628,29 | 0 | 623,865 | 619,993 | 0 | 0 | 11,205 | 0 | 24 | 0 | |
| 09.04.26 23 | 71,23 | 53,46 | 17,78 | 6,53 | 4,49 | 4,6 | 645,9 | 635,84 | 0 | 631,274 | 627,436 | 0 | 0 | 11,251 | 0 | 24 | 0 | |
| 10.04.26 23 | 70,73 | 52,89 | 17,84 | 6,36 | 4,48 | 4,6 | 666,28 | 655,93 | 0 | 651,396 | 647,419 | 0 | 0 | 11,649 | 0 | 24 | 0 | |
| 11.04.26 23 | 70,89 | 53,04 | 17,85 | 6,42 | 4,48 | 4,6 | 669,7 | 659,28 | 0 | 654,669 | 650,686 | 0 | 0 | 11,716 | 0 | 24 | 0 | |
| 12.04.26 23 | 70,8 | 53,18 | 17,62 | 6,42 | 4,47 | 4,6 | 671,13 | 660,6 | 0 | 656,079 | 651,94 | 0 | 0 | 11,588 | 0 | 24 | 0 | |
| 13.04.26 23 | 70,65 | 53,02 | 17,63 | 6,4 | 4,47 | 4,6 | 667,48 | 657,13 | 0 | 652,563 | 648,575 | 0 | 0 | 11,536 | 0 | 24 | 0 | |
| 14.04.26 23 | 71,19 | 52,9 | 18,29 | 6,46 | 4,47 | 4,6 | 652,74 | 642,41 | 0 | 637,984 | 634,071 | 0 | 0 | 11,697 | 0 | 24 | 0 | |
| 15.04.26 23 | 70,81 | 52,87 | 17,95 | 6,36 | 4,48 | 4,6 | 665,83 | 655,44 | 0 | 650,905 | 646,956 | 0 | 0 | 11,71 | 0 | 24 | 0 | |
| 16.04.26 23 | 70,91 | 52,79 | 18,12 | 6,31 | 4,47 | 4,6 | 669,3 | 658,85 | 0 | 654,268 | 650,341 | 0 | 0 | 11,881 | 0 | 24 | 0 | |
| 17.04.26 23 | 71,42 | 53,19 | 18,23 | 6,45 | 4,47 | 4,6 | 630,89 | 620,87 | 0 | 616,538 | 612,722 | 0 | 0 | 11,269 | 0 | 24 | 0 | |
| 18.04.26 23 | 71,45 | 53,47 | 17,98 | 6,53 | 4,48 | 4,6 | 634,03 | 624,03 | 0 | 619,611 | 615,746 | 0 | 0 | 11,169 | 0 | 24 | 0 | |
| 19.04.26 23 | 72,04 | 53,71 | 18,33 | 6,58 | 4,48 | 4,6 | 615,84 | 605,89 | 0 | 601,593 | 597,778 | 0 | 0 | 11,056 | 0 | 24 | 0 | |
| 20.04.26 23 | 71,26 | 53,76 | 17,5 | 6,58 | 4,49 | 4,6 | 629,21 | 619,35 | 0 | 614,975 | 611,055 | 0 | 0 | 10,79 | 0 | 24 | 0 | |
| 21.04.26 23 | 70,85 | 53,63 | 17,22 | 6,44 | 4,48 | 4,6 | 657,14 | 647,04 | 0 | 642,427 | 638,418 | 0 | 0 | 11,09 | 0 | 24 | 0 | |
| 22.04.26 23 | 71,59 | 53,46 | 18,13 | 6,45 | 4,47 | 4,6 | 633,31 | 623,28 | 0 | 618,826 | 615,035 | 0 | 0 | 11,251 | 0 | 24 | 0 | |
| Итого/Средн | 72,2 | 53,21 | 18,99 | 6,58 | 4,59 | 4,6 | 18907,73 | 18600,34 | 0 | 18469,148 | 18356,279 | 0 | 0 | 351,597 | 0 | 720 | 0 | |

Итоговое потребление на начало и конец периода:

| Дата/время | V1 м3 | V2 м3 | V3 м3 | M1 т | M2 т | M3 т | dM т | Qтв Гкал | Qг Гкал | ВНР ч | ВОС ч |
|-------------|-----------|-----------|----------|------------|------------|---------|---------|-------------|------------|----------|----------|
| 23.03.26 23 | 97158,12 | 94983,54 | 0 | 93905,635 | 93485,12 | 0 | 0 | 2947,937 | 0 | 3632 | 2 |
| 22.04.26 23 | 116065,85 | 113583,85 | 0 | 112374,784 | 111841,399 | 0 | 0 | 3299,533 | 0 | 4352 | 2 |
| Итого | 18907,73 | 18600,34 | 0 | 18469,148 | 18356,279 | 0 | 0 | 351,597 | 0 | 720 | 0 |

Условные обозначения:

(<) параметр < min

(>) параметр > max

(!) отсут. питания

(#) дисбаланс масс

(X) аппарат. неисправ.

Представитель абонента

Представитель снабжающей организации

18469,148
351,596
В.И.И. (Ардузиева В.И.)

23.04.2026г.

ОТЧЕТ
о суточных параметрах теплоснабжения
за 24/03/26г.-22/04/26г.

Абонент: 63-2

Адрес: Ун.Наб.63

Договор N: 876543210

Тепловычислитель ТВ7-04 сет. N 000

Договорные расходы:

M сет. воды = _____ т.сут Mгвс = _____ т.сут

тхв: не исп.

Тип расходомера: _____

Пределы измерений:

G1 max = 120.00 м3/ч G1 min = 0.48 м3/ч

G2 max = 120.00 м3/ч G2 min = 0.48 м3/ч

G3 max = 7.00 м3/ч G3 min = 0.00 м3/ч

Серийный номер 20109893, БД=1, ТВ1, СИ=5, КТ3=1, ФРТ=1 КСН=0хА4F9

| Дата/время | t1 °C | t2 °C | dt °C | P1 кгс/см2 | P2 кгс/см2 | P3 кгс/см2 | V1 м3 | V2 м3 | V3 м3 | M1 т | M2 т | M3 т | dM т | Qтв Гкал | Qг Гкал | ВНР ч | ВОС ч | НС |
|-------------|----------|----------|----------|---------------|---------------|---------------|----------|----------|----------|----------|----------|---------|---------|-------------|------------|----------|----------|----|
| 24.03.26 23 | 79,78 | 50,8 | 28,98 | 11,37 | 8,48 | 10,6 | 252,62 | 252,62 | 0,02 | 245,683 | 249,63 | 0,02 | 0,02 | 7,136 | 0,001 | 24 | 0 | |
| 25.03.26 23 | 78,38 | 51 | 27,39 | 11,08 | 8,49 | 10,6 | 280,33 | 280,33 | 0,01 | 272,857 | 277,008 | 0,01 | 0,01 | 7,489 | 0 | 24 | 0 | |
| 26.03.26 23 | 79,2 | 50,44 | 28,75 | 11,21 | 8,38 | 10,6 | 246,79 | 246,79 | 0,02 | 240,096 | 243,918 | 0,02 | 0,02 | 6,92 | 0,001 | 24 | 0 | |
| 27.03.26 23 | 78,58 | 49,13 | 29,45 | 11,4 | 8,4 | 10,6 | 228,28 | 228,28 | 0,01 | 222,172 | 225,757 | 0,01 | 0,01 | 6,558 | 0 | 24 | 0 | |
| 28.03.26 23 | 78,03 | 48,8 | 29,23 | 11,39 | 8,47 | 10,6 | 237,17 | 237,17 | 0,02 | 230,902 | 234,596 | 0,02 | 0,02 | 6,764 | 0,001 | 24 | 0 | |
| 29.03.26 23 | 78 | 48,79 | 29,2 | 11,37 | 8,46 | 10,6 | 235,75 | 235,75 | 0,01 | 229,521 | 233,194 | 0,01 | 0,01 | 6,718 | 0 | 24 | 0 | |
| 30.03.26 23 | 78,12 | 48,97 | 29,14 | 11,49 | 8,46 | 10,6 | 241,38 | 241,38 | 0,02 | 234,98 | 238,747 | 0,02 | 0,02 | 6,865 | 0,001 | 24 | 0 | |
| 31.03.26 23 | 78,25 | 49,9 | 28,35 | 11,53 | 8,38 | 10,6 | 242,39 | 242,39 | 0,01 | 235,963 | 239,623 | 0,01 | 0,01 | 6,706 | 0 | 24 | 0 | |
| 01.04.26 23 | 78,21 | 49,23 | 28,97 | 11,64 | 8,32 | 10,6 | 236,22 | 236,22 | 0,02 | 229,944 | 233,601 | 0,02 | 0,02 | 6,679 | 0,001 | 24 | 0 | |
| 02.04.26 23 | 77,81 | 48,04 | 29,76 | 11,64 | 8,26 | 10,6 | 215,05 | 215,05 | 0,02 | 209,408 | 212,786 | 0,02 | 0,02 | 6,249 | 0,001 | 24 | 0 | |
| 03.04.26 23 | 77,29 | 48,4 | 28,89 | 11,69 | 8,31 | 10,6 | 221,02 | 221,02 | 0,01 | 215,278 | 218,652 | 0,01 | 0,01 | 6,235 | 0 | 24 | 0 | |
| 04.04.26 23 | 77,38 | 47,36 | 30,03 | 11,78 | 8,36 | 10,6 | 202,69 | 202,69 | 0,02 | 197,427 | 200,623 | 0,02 | 0,02 | 5,943 | 0,001 | 24 | 0 | |
| 05.04.26 23 | 77,11 | 47,49 | 29,62 | 11,66 | 8,47 | 10,6 | 218,13 | 218,13 | 0 | 212,489 | 215,892 | 0 | 0 | 6,308 | 0 | 24 | 0 | |
| 06.04.26 23 | 77,19 | 49,38 | 27,8 | 11,68 | 8,49 | 10,6 | 240,73 | 240,73 | 0,02 | 234,482 | 238,035 | 0,02 | 0,02 | 6,536 | 0,001 | 24 | 0 | |
| 07.04.26 23 | 77,38 | 48,2 | 29,18 | 11,76 | 8,4 | 10,6 | 220,53 | 220,53 | 0,01 | 214,801 | 218,191 | 0,01 | 0,01 | 6,283 | 0 | 24 | 0 | |
| 08.04.26 23 | 77,03 | 48,46 | 28,57 | 11,5 | 8,36 | 10,6 | 216,26 | 216,26 | 0,02 | 210,673 | 213,947 | 0,02 | 0,02 | 6,034 | 0,001 | 24 | 0 | |
| 09.04.26 23 | 77,24 | 47,41 | 29,84 | 11,41 | 8,33 | 10,6 | 206,51 | 206,51 | 0,01 | 201,155 | 204,393 | 0,01 | 0,01 | 6,015 | 0 | 24 | 0 | |
| 10.04.26 23 | 77,73 | 51,09 | 26,64 | 11,41 | 8,31 | 10,6 | 276,84 | 276,84 | 0 | 269,574 | 273,538 | 0 | 0 | 7,2 | 0 | 24 | 0 | |
| 11.04.26 23 | 78,12 | 48,67 | 29,45 | 11,54 | 8,34 | 10,6 | 233,39 | 233,39 | 0,02 | 227,215 | 230,853 | 0,02 | 0,02 | 6,708 | 0,001 | 24 | 0 | |
| 12.04.26 23 | 77,27 | 49,27 | 27,99 | 11,47 | 8,41 | 10,6 | 249,01 | 249,01 | 0,01 | 242,534 | 246,248 | 0,01 | 0,01 | 6,806 | 0 | 24 | 0 | |
| 13.04.26 23 | 78,02 | 48,6 | 29,41 | 11,59 | 8,32 | 10,6 | 224,49 | 224,49 | 0,03 | 218,564 | 222,071 | 0,03 | 0,03 | 6,445 | 0,001 | 24 | 0 | |
| 14.04.26 23 | 77,77 | 47,61 | 30,15 | 11,57 | 8,31 | 10,6 | 212,19 | 212,19 | 0,01 | 206,627 | 209,996 | 0,01 | 0,01 | 6,245 | 0 | 24 | 0 | |
| 15.04.26 23 | 77,76 | 49,04 | 28,72 | 11,69 | 8,52 | 10,6 | 235,16 | 235,16 | 0 | 228,991 | 232,587 | 0 | 0 | 6,593 | 0 | 24 | 0 | |
| 16.04.26 23 | 78,22 | 51,36 | 26,86 | 11,63 | 8,54 | 10,6 | 261,51 | 261,51 | 0,02 | 254,575 | 258,351 | 0,02 | 0,02 | 6,855 | 0,001 | 24 | 0 | |
| 17.04.26 23 | 77,79 | 49,49 | 28,29 | 11,77 | 8,51 | 10,6 | 226,55 | 226,55 | 0,02 | 220,601 | 224,011 | 0,02 | 0,02 | 6,258 | 0,001 | 24 | 0 | |
| 18.04.26 23 | 77,41 | 47,4 | 30,02 | 11,8 | 8,48 | 10,6 | 205,02 | 205,02 | 0,01 | 199,68 | 202,928 | 0,01 | 0,01 | 6,008 | 0 | 24 | 0 | |
| 19.04.26 23 | 77,42 | 47,69 | 29,73 | 11,78 | 8,5 | 10,6 | 202,57 | 202,57 | 0,02 | 197,296 | 200,478 | 0,02 | 0,02 | 5,88 | 0,001 | 24 | 0 | |
| 20.04.26 23 | 77,1 | 47,49 | 29,61 | 11,82 | 8,47 | 10,6 | 206,15 | 206,15 | 0,01 | 200,818 | 204,037 | 0,01 | 0,01 | 5,96 | 0 | 24 | 0 | |
| 21.04.26 23 | 77,17 | 49,78 | 27,39 | 11,68 | 8,59 | 10,6 | 245 | 245 | 0 | 238,664 | 242,227 | 0 | 0 | 6,553 | 0 | 24 | 0 | |
| 22.04.26 23 | 77,68 | 49,02 | 28,66 | 11,58 | 8,42 | 10,6 | 232,7 | 232,7 | 0,02 | 226,598 | 230,149 | 0,02 | 0,02 | 6,511 | 0,001 | 24 | 0 | |
| Итого/Средн | 77,84 | 49,04 | 28,8 | 11,56 | 8,42 | 10,6 | 6952,43 | 6952,43 | 0,42 | 6769,566 | 6876,068 | 0,416 | 0,416 | 195,457 | 0,02 | 720 | 0 | |

Итоговое потребление на начало и конец периода:

| Дата/время | V1 м3 | V2 м3 | V3 м3 | M1 т | M2 т | M3 т | dM т | Qтв Гкал | Qг Гкал | ВНР ч | ВОС ч |
|-------------|-----------|-----------|----------|------------|------------|---------|---------|-------------|------------|----------|----------|
| 23.03.26 23 | 164391,61 | 167437,42 | 12,86 | 159306,972 | 164829,614 | 12,228 | 12,228 | 4231,697 | 0,621 | 15936 | 639 |
| 22.04.26 23 | 171334,04 | 174389,85 | 13,28 | 166076,538 | 171705,683 | 12,644 | 12,644 | 4427,154 | 0,64 | 16656 | 639 |
| Итого | 6952,43 | 6952,43 | 0,42 | 6769,566 | 6876,068 | 0,416 | 0,416 | 195,457 | 0,02 | 720 | 0 |

Условные обозначения:

(<) параметр < min

(>) параметр > max

(!) отсут. питания

(#) дисбаланс масс

(X) аппар. неиспр.

Представитель абонента

Представитель снабжающей организации

Иванов
И.И. Иванов
25 * 04 * 26

ДИРЕКТОР СТИ 5 ОР
МАМАТИНА О.В.
25 * 04 * 26

ОТЧЕТ
о суточных параметрах теплоснабжения
за 24/03/26г.-22/04/26г.

Абонент: 63-1

Адрес: Ун.Наб.63

Договор N: 876543210

Тепловычислитель ТВ7-04 сет. N 000

Договорные расходы:

M сет. воды = _____ т.сут Mгвс = _____ т.сут

тхв: не исп.

Тип расходомера: _____

Пределы измерений:

G1 max = 120.00 м3/ч G1 min = 0.48 м3/ч

G2 max = 120.00 м3/ч G2 min = 0.48 м3/ч

G3 max = 7.00 м3/ч G3 min = 0.00 м3/ч

Серийный номер 20122875, БД=1, ТВ1, СИ=5, КТ3=1, ФРТ=1 КСН=0хА4F9

| Дата/время | t1 °C | t2 °C | dt °C | P1 кгс/см2 | P2 кгс/см2 | P3 кгс/см | V1 м3 | V2 м3 | V3 м3 | M1 т | M2 т | M3 dM т т | Qтв Гкал | Qг Гкал | ВНР ч | ВОС ч | НС |
|-------------|----------|----------|----------|---------------|---------------|--------------|----------|----------|----------|----------|----------|--------------|-------------|------------|----------|----------|----|
| 24.03.26 23 | 80,17 | 50,35 | 29,82 | 11,38 | 8,45 | 10,6 | 252,8 | 249,19 | 0 | 245,79 | 246,317 | 0 0 | 7,346 | 0 | 24 | 0 | |
| 25.03.26 23 | 78,84 | 49,38 | 29,46 | 11,08 | 8,45 | 10,6 | 254,87 | 251,23 | 0 | 247,997 | 248,447 | 0 0 | 7,321 | 0 | 24 | 0 | |
| 26.03.26 23 | 79,57 | 48,66 | 30,91 | 11,2 | 8,34 | 10,6 | 229,74 | 226,41 | 0 | 223,455 | 223,962 | 0 0 | 6,921 | 0 | 24 | 0 | |
| 27.03.26 23 | 78,97 | 48,38 | 30,6 | 11,4 | 8,36 | 10,6 | 218,73 | 215,66 | 0 | 212,828 | 213,352 | 0 0 | 6,526 | 0 | 24 | 0 | |
| 28.03.26 23 | 78,33 | 48,51 | 29,82 | 11,39 | 8,43 | 10,6 | 233,56 | 230,27 | 0 | 227,345 | 227,801 | 0 0 | 6,794 | 0 | 24 | 0 | |
| 29.03.26 23 | 78,29 | 48,53 | 29,76 | 11,37 | 8,42 | 10,6 | 234,71 | 231,39 | 0 | 228,474 | 228,909 | 0 0 | 6,815 | 0 | 24 | 0 | |
| 30.03.26 23 | 78,46 | 48,65 | 29,81 | 11,49 | 8,42 | 10,6 | 232,8 | 229,54 | 0 | 226,585 | 227,066 | 0 0 | 6,769 | 0 | 24 | 0 | |
| 31.03.26 23 | 78,63 | 48,48 | 30,15 | 11,53 | 8,34 | 10,6 | 221,78 | 218,69 | 0 | 215,843 | 216,346 | 0 0 | 6,521 | 0 | 24 | 0 | |
| 01.04.26 23 | 78,6 | 48,45 | 30,15 | 11,63 | 8,28 | 10,6 | 224,86 | 221,72 | 0 | 218,847 | 219,351 | 0 0 | 6,614 | 0 | 24 | 0 | |
| 02.04.26 23 | 78,2 | 48,22 | 29,97 | 11,64 | 8,22 | 10,6 | 218,79 | 215,76 | 0 | 212,992 | 213,468 | 0 0 | 6,399 | 0 | 24 | 0 | |
| 03.04.26 23 | 77,66 | 48,43 | 29,23 | 11,69 | 8,27 | 10,6 | 221,36 | 218,34 | 0 | 215,564 | 216,002 | 0 0 | 6,316 | 0 | 24 | 0 | |
| 04.04.26 23 | 77,79 | 48,34 | 29,44 | 11,78 | 8,33 | 10,6 | 212,44 | 209,58 | 0 | 206,866 | 207,349 | 0 0 | 6,106 | 0 | 24 | 0 | |
| 05.04.26 23 | 77,49 | 48,51 | 28,97 | 11,66 | 8,43 | 10,6 | 227 | 223,9 | 0 | 221,081 | 221,497 | 0 0 | 6,42 | 0 | 24 | 0 | |
| 06.04.26 23 | 77,41 | 48,68 | 28,73 | 11,68 | 8,46 | 10,6 | 223,75 | 220,76 | 0 | 217,915 | 218,379 | 0 0 | 6,277 | 0 | 24 | 0 | |
| 07.04.26 23 | 77,77 | 48,69 | 29,08 | 11,76 | 8,36 | 10,6 | 226,06 | 222,99 | 0 | 220,124 | 220,58 | 0 0 | 6,417 | 0 | 24 | 0 | |
| 08.04.26 23 | 77,37 | 48,47 | 28,9 | 11,51 | 8,32 | 10,6 | 218,95 | 216,05 | 0 | 213,248 | 213,742 | 0 0 | 6,178 | 0 | 24 | 0 | |
| 09.04.26 23 | 77,65 | 48,38 | 29,27 | 11,41 | 8,3 | 10,6 | 217,13 | 214,16 | 0 | 211,436 | 211,879 | 0 0 | 6,202 | 0 | 24 | 0 | |
| 10.04.26 23 | 77,98 | 49,93 | 28,05 | 11,41 | 8,27 | 10,6 | 248,61 | 245,16 | 0 | 242,065 | 242,373 | 0 0 | 6,807 | 0 | 24 | 0 | |
| 11.04.26 23 | 78,42 | 48,61 | 29,81 | 11,54 | 8,31 | 10,6 | 224,38 | 221,17 | 0 | 218,407 | 218,792 | 0 0 | 6,526 | 0 | 24 | 0 | |
| 12.04.26 23 | 77,63 | 49,12 | 28,5 | 11,47 | 8,37 | 10,6 | 240,71 | 237,38 | 0 | 234,419 | 234,771 | 0 0 | 6,697 | 0 | 24 | 0 | |
| 13.04.26 23 | 78,42 | 48,35 | 30,06 | 11,58 | 8,29 | 10,6 | 222,98 | 219,83 | 0 | 217,038 | 217,497 | 0 0 | 6,54 | 0 | 24 | 0 | |
| 14.04.26 23 | 78,18 | 48,42 | 29,75 | 11,57 | 8,27 | 10,6 | 221,32 | 218,24 | 0 | 215,463 | 215,903 | 0 0 | 6,426 | 0 | 24 | 0 | |
| 15.04.26 23 | 78,14 | 48,72 | 29,42 | 11,69 | 8,48 | 10,6 | 228,39 | 225,24 | 0 | 222,347 | 222,804 | 0 0 | 6,557 | 0 | 24 | 0 | |
| 16.04.26 23 | 78,68 | 48,87 | 29,81 | 11,62 | 8,5 | 10,6 | 227,57 | 224,32 | 0 | 221,472 | 221,885 | 0 0 | 6,616 | 0 | 24 | 0 | |
| 17.04.26 23 | 78,09 | 48,62 | 29,47 | 11,77 | 8,48 | 10,6 | 216,64 | 213,64 | 0 | 210,905 | 211,344 | 0 0 | 6,23 | 0 | 24 | 0 | |
| 18.04.26 23 | 77,74 | 48,42 | 29,32 | 11,8 | 8,44 | 10,6 | 213,2 | 210,27 | 0 | 207,601 | 208,025 | 0 0 | 6,101 | 0 | 24 | 0 | |
| 19.04.26 23 | 77,79 | 48,51 | 29,29 | 11,77 | 8,46 | 10,6 | 216,74 | 213,78 | 0 | 211,051 | 211,493 | 0 0 | 6,196 | 0 | 24 | 0 | |
| 20.04.26 23 | 77,5 | 48,56 | 28,94 | 11,82 | 8,43 | 10,6 | 213,75 | 210,9 | 0 | 208,172 | 208,632 | 0 0 | 6,039 | 0 | 24 | 0 | |
| 21.04.26 23 | 77,5 | 49,37 | 28,13 | 11,68 | 8,55 | 10,6 | 231,93 | 228,77 | 0 | 225,881 | 226,237 | 0 0 | 6,369 | 0 | 24 | 0 | |
| 22.04.26 23 | 78,08 | 48,74 | 29,34 | 11,58 | 8,38 | 10,6 | 228,56 | 225,33 | 0 | 222,512 | 222,891 | 0 0 | 6,543 | 0 | 24 | 0 | |
| Итого/Средн | 78,19 | 48,73 | 29,46 | 11,56 | 8,38 | 10,6 | 6804,11 | 6709,67 | 0 | 6623,723 | 6637,093 | 0 0 | 195,588 | 0 | 720 | 0 | |

Итоговое потребление на начало и конец периода:

| Дата/время | V1 м3 | V2 м3 | V3 м3 | M1 т | M2 т | M3 т | dM т | Qтв Гкал | Qг Гкал | ВНР ч | ВОС ч |
|-------------|-----------|-----------|----------|------------|------------|---------|---------|-------------|------------|----------|----------|
| 23.03.26 23 | 207351,97 | 204563,34 | 0,2 | 200815,163 | 201713,873 | 0,059 | 0,059 | 6144,8 | 0,003 | 20571 | 516 |
| 22.04.26 23 | 214156,08 | 211273,01 | 0,2 | 207438,886 | 208350,966 | 0,059 | 0,059 | 6340,349 | 0,003 | 21291 | 516 |
| Итого | 6804,11 | 6709,67 | 0 | 6623,723 | 6637,093 | 0 | 0 | 195,588 | 0 | 720 | 0 |

Условные обозначения:

(<) параметр < min

(>) параметр > max

(!) отсут. питания

(#) дисбаланс масс

(X) аппар. неиспр.

Представитель абонента _____ Представитель снабжающей организации _____

Для справок
74472692
ОГРАНИЧЕННОЙ ОТВЕТСТВЕННОСТИ

ИЮЛЕМ СТИ 5 ЭР
МАКБУРНА О.В.
25 * 04 * 26

ОТЧЕТ
о суточных параметрах теплоснабжения
за 24/03/26г.-22/04/26г.

Абонент:61

Адрес:Ун.Наб 61

Договор N:000000000

Тепловычислитель ТВ7-04 сет.№ 001

Договорные расходы:

М сет.воды=_____т.сут Мгвс=_____ т.сут

тхв: не исп.

Тип расходомера:_____

Пределы измерений:

G1 max = 75.00 м3/ч G1 min = 0.30 м3/ч

G2 max = 75.00 м3/ч G2 min = 0.30 м3/ч

G3 max = 5.00 м3/ч G3 min = 0.00 м3/ч

Серийный номер 20109942, БД=1, ТВ1, СИ=5, КТ3=1, ФРТ=1 КСН=0к1А7А

| Дата/время | t1 °C | t2 °C | dt °C | P1 кгс/см2 | P2 кгс/см2 | P3 кгс/см | V1 м3 | V2 м3 | V3 м3 | M1 т | M2 т | M3 т | dM т | Qтв Гкал | Qг Гкал | ВНР ч | ВОС ч | НС |
|-------------|----------|----------|----------|---------------|---------------|--------------|----------|----------|----------|----------|----------|---------|---------|-------------|------------|----------|----------|----|
| 24.03.26 23 | 80,13 | 62,66 | 17,47 | 11,28 | 8,37 | 10,6 | 333,44 | 183,05 | 0 | 324,2 | 179,764 | 0 | 0 | 5,687 | 0 | 24 | 0 | |
| 25.03.26 23 | 78,52 | 60,9 | 17,62 | 10,99 | 8,37 | 10,6 | 338,71 | 183,91 | 0 | 329,645 | 180,801 | 0 | 0 | 5,828 | 0 | 24 | 0 | |
| 26.03.26 23 | 79,49 | 60,84 | 18,64 | 11,12 | 8,26 | 10,6 | 302,86 | 164,06 | 0 | 294,589 | 161,269 | 0 | 0 | 5,511 | 0 | 24 | 0 | |
| 27.03.26 23 | 78,9 | 59,26 | 19,65 | 11,32 | 8,28 | 10,6 | 270,32 | 145,4 | 0 | 263,017 | 143,045 | 0 | 0 | 5,185 | 0 | 24 | 0 | |
| 28.03.26 23 | 78,44 | 60,78 | 17,66 | 11,3 | 8,36 | 10,6 | 311,11 | 168,89 | 0 | 302,813 | 166,016 | 0 | 0 | 5,367 | 0 | 24 | 0 | |
| 29.03.26 23 | 78,39 | 60,49 | 17,9 | 11,28 | 8,35 | 10,6 | 304,39 | 165 | 0,076 | 296,273 | 162,201 | 0,075 | 0,075 | 5,327 | 0,004 | 24 | 0 | |
| 30.03.26 23 | 78,44 | 61,06 | 17,37 | 11,4 | 8,34 | 10,6 | 299,88 | 161,77 | 0,358 | 291,885 | 159,005 | 0,352 | 0,352 | 5,113 | 0,021 | 24 | 0 | |
| 31.03.26 23 | 78,5 | 61,51 | 16,98 | 11,44 | 8,27 | 10,6 | 304,99 | 153,63 | 0,13 | 296,837 | 150,96 | 0,127 | 0,127 | 5,07 | 0,008 | 24 | 0 | |
| 01.04.26 23 | 78,39 | 61,22 | 17,17 | 11,54 | 8,2 | 10,6 | 302,1 | 146,81 | 0,008 | 294,053 | 144,292 | 0,008 | 0,008 | 5,072 | 0 | 24 | 0 | |
| 02.04.26 23 | 78,09 | 59,43 | 18,66 | 11,56 | 8,14 | 10,6 | 259,79 | 125,42 | 0,001 | 252,918 | 123,389 | 0,001 | 0,001 | 4,739 | 0 | 24 | 0 | |
| 03.04.26 23 | 77,57 | 58,6 | 18,97 | 11,61 | 8,18 | 10,6 | 252,29 | 123,05 | 0 | 245,695 | 121,098 | 0 | 0 | 4,679 | 0 | 24 | 0 | |
| 04.04.26 23 | 77,62 | 54,53 | 23,09 | 11,71 | 8,23 | 10,6 | 203,6 | 98,13 | 0,002 | 198,269 | 96,785 | 0,002 | 0,002 | 4,593 | 0 | 24 | 0 | |
| 05.04.26 23 | 77,41 | 56,56 | 20,85 | 11,59 | 8,34 | 10,6 | 238,84 | 116,16 | 0,007 | 232,616 | 114,451 | 0,007 | 0,007 | 4,867 | 0 | 24 | 0 | |
| 06.04.26 23 | 77,58 | 60,93 | 16,64 | 11,59 | 8,38 | 10,6 | 295,84 | 150,85 | 0,007 | 288,121 | 148,297 | 0,007 | 0,007 | 4,816 | 0 | 24 | 0 | |
| 07.04.26 23 | 77,77 | 59,51 | 18,27 | 11,68 | 8,28 | 10,6 | 274,74 | 135,27 | 0 | 267,529 | 133,069 | 0 | 0 | 4,907 | 0 | 24 | 0 | |
| 08.04.26 23 | 77,29 | 59,74 | 17,54 | 11,42 | 8,24 | 10,6 | 272,95 | 133,26 | 0 | 265,861 | 131,06 | 0 | 0 | 4,683 | 0 | 24 | 0 | |
| 09.04.26 23 | 77,5 | 56,53 | 20,98 | 11,34 | 8,2 | 10,6 | 226,89 | 109,56 | 0 | 220,964 | 107,947 | 0 | 0 | 4,65 | 0 | 24 | 0 | |
| 10.04.26 23 | 78,05 | 61,64 | 16,4 | 11,33 | 8,19 | 10,6 | 320,35 | 156,89 | 0 | 311,872 | 154,169 | 0 | 0 | 5,138 | 0 | 24 | 0 | |
| 11.04.26 23 | 78,47 | 59,15 | 19,32 | 11,46 | 8,22 | 10,6 | 265,7 | 130,26 | 0 | 258,611 | 128,156 | 0 | 0 | 5,015 | 0 | 24 | 0 | |
| 12.04.26 23 | 77,43 | 59,24 | 18,19 | 11,39 | 8,29 | 10,6 | 284,83 | 139,27 | 0 | 277,411 | 137,023 | 0 | 0 | 5,065 | 0 | 24 | 0 | |
| 13.04.26 23 | 78,25 | 59,4 | 18,85 | 11,51 | 8,2 | 10,6 | 265,11 | 128,97 | 0 | 258,068 | 126,872 | 0 | 0 | 4,883 | 0 | 24 | 0 | |
| 14.04.26 23 | 78,06 | 57,21 | 20,84 | 11,5 | 8,18 | 10,6 | 227,85 | 111,31 | 0,002 | 221,831 | 109,637 | 0,002 | 0,002 | 4,64 | 0 | 24 | 0 | |
| 15.04.26 23 | 78,08 | 59,86 | 18,21 | 11,61 | 8,39 | 10,6 | 278,63 | 138,5 | 0,004 | 271,253 | 136,234 | 0,004 | 0,004 | 4,96 | 0 | 24 | 0 | |
| 16.04.26 23 | 78,4 | 62,05 | 16,35 | 11,53 | 8,42 | 10,6 | 319,42 | 160,27 | 0,073 | 310,896 | 157,454 | 0,072 | 0,072 | 5,109 | 0,005 | 24 | 0 | |
| 17.04.26 23 | 78,21 | 60,8 | 17,42 | 11,69 | 8,4 | 10,6 | 276,46 | 138,34 | 0,021 | 269,13 | 135,986 | 0,021 | 0,021 | 4,708 | 0,001 | 24 | 0 | |
| 18.04.26 23 | 77,88 | 56,24 | 21,64 | 11,73 | 8,35 | 10,6 | 220,29 | 109,03 | 0,001 | 214,5 | 107,444 | 0,001 | 0,001 | 4,657 | 0 | 24 | 0 | |
| 19.04.26 23 | 77,74 | 56,97 | 20,77 | 11,71 | 8,37 | 10,6 | 229,33 | 113,11 | 0,001 | 223,312 | 111,408 | 0,001 | 0,001 | 4,654 | 0 | 24 | 0 | |
| 20.04.26 23 | 77,27 | 57,38 | 19,88 | 11,74 | 8,34 | 10,6 | 222,9 | 108,91 | 0 | 217,112 | 107,262 | 0 | 0 | 4,333 | 0 | 24 | 0 | |
| 21.04.26 23 | 77,41 | 60,7 | 16,71 | 11,6 | 8,47 | 10,6 | 302,82 | 149,34 | 0 | 294,938 | 146,823 | 0 | 0 | 4,948 | 0 | 24 | 0 | |
| 22.04.26 23 | 77,95 | 60,39 | 17,56 | 11,5 | 8,3 | 10,6 | 290,16 | 142,78 | 0 | 282,501 | 140,392 | 0 | 0 | 4,98 | 0 | 24 | 0 | |
| Итого/Средн | 78,15 | 59,76 | 18,4 | 11,48 | 8,3 | 10,6 | 8296,59 | 4191,2 | 0,691 | 8076,723 | 4122,307 | 0,68 | 0,68 | 149,185 | 0,041 | 720 | 0 | |

Итоговое потребление на начало и конец периода:

| Дата/время | V1 м3 | V2 м3 | V3 м3 | M1 т | M2 т | M3 т | dM т | Qтв Гкал | Qг Гкал | ВНР ч | ВОС ч |
|-------------|-----------|-----------|----------|------------|------------|---------|---------|-------------|------------|----------|----------|
| 23.03.26 23 | 121931,53 | 97962,82 | 2,451 | 117992,918 | 96110,525 | 2,385 | 2,385 | 2697,478 | 0,151 | 12389 | 4 |
| 22.04.26 23 | 130228,12 | 102154,02 | 3,142 | 126069,64 | 100232,832 | 3,065 | 3,065 | 2846,664 | 0,192 | 13109 | 4 |
| Итого | 8296,59 | 4191,2 | 0,691 | 8076,723 | 4122,307 | 0,68 | 0,68 | 149,185 | 0,041 | 720 | 0 |

Условные обозначения:

(<) параметр < min

(>) параметр > max

(!) отсут. питания

(#) дисбаланс масс

(X) аппар. неиспр.

Представитель абонента _____ Представитель снабжающей организации _____

ИНСПЕКТОР СТИ Б З
МАЛЫГИНА О В.
25 * 04 * 21

ОТЧЕТ

о суточных параметрах теплоснабжения
24/03/2026г.-22/04/2026г.

Абонент: ООО "УК "Академ-Сервис"

Договор №: т-515688

Адрес: Улицы Светлая Набережная, 59 (ИТП-1) 59 стр.

Прибор: КАРАТ-306
Серийный номер: 15194617
Посуточный архив

| Дата | G1 Т | G2 Т | Gd1 Т | T1 °C | T2 °C | Td1 °C | P1 Мпа | P2 Мпа | Q1 Гкал | V1 м3 | V2 м3 | НС ч | ВНР ч | V3 м3 | ВОС |
|------------|---------|---------|----------|----------|----------|-----------|-----------|-----------|------------|----------|----------|---------|----------|----------|-----|
| 24.03.2026 | 134,08 | 134,08 | 0,00 | 80,34 | 46,46 | 33,88 | 1,08 | 0,80 | 4,51 | 137,92 | 135,31 | OK | 24 | 24 | 0 |
| 25.03.2026 | 142,25 | 142,25 | 0,00 | 79,09 | 46,47 | 32,62 | 1,06 | 0,80 | 4,63 | 146,18 | 143,59 | OK | 24 | 24 | 0 |
| 26.03.2026 | 136,74 | 136,74 | 0,00 | 79,88 | 46,64 | 33,24 | 1,07 | 0,79 | 4,52 | 140,66 | 137,97 | OK | 24 | 24 | 0 |
| 27.03.2026 | 118,42 | 118,42 | 0,00 | 79,23 | 44,92 | 34,31 | 1,09 | 0,80 | 4,07 | 121,87 | 119,28 | OK | 24 | 24 | 0 |
| 28.03.2026 | 125,22 | 125,22 | 0,00 | 78,61 | 45,44 | 33,17 | 1,09 | 0,80 | 4,16 | 128,77 | 126,21 | OK | 24 | 24 | 0 |
| 29.03.2026 | 132,50 | 132,50 | 0,00 | 78,61 | 46,01 | 32,60 | 1,08 | 0,80 | 4,31 | 136,22 | 133,62 | OK | 24 | 24 | 0 |
| 30.03.2026 | 133,00 | 133,00 | 0,00 | 78,74 | 45,88 | 32,86 | 1,10 | 0,80 | 4,36 | 136,69 | 134,18 | OK | 24 | 24 | 0 |
| 31.03.2026 | 132,02 | 132,02 | 0,00 | 78,93 | 46,07 | 32,86 | 1,10 | 0,79 | 4,33 | 135,66 | 133,23 | OK | 24 | 24 | 0 |
| 01.04.2026 | 128,07 | 128,07 | 0,00 | 78,92 | 45,83 | 33,09 | 1,11 | 0,79 | 4,22 | 131,66 | 129,18 | OK | 24 | 24 | 0 |
| 02.04.2026 | 121,50 | 121,50 | 0,00 | 78,47 | 45,12 | 33,34 | 1,11 | 0,78 | 4,05 | 124,92 | 122,45 | OK | 24 | 24 | 0 |
| 03.04.2026 | 114,33 | 114,33 | 0,00 | 77,91 | 44,71 | 33,20 | 1,12 | 0,79 | 3,80 | 117,56 | 115,15 | OK | 24 | 24 | 0 |
| 04.04.2026 | 112,65 | 112,65 | 0,00 | 78,10 | 44,76 | 33,34 | 1,12 | 0,79 | 3,76 | 115,85 | 113,45 | OK | 24 | 24 | 0 |
| 05.04.2026 | 119,20 | 119,20 | 0,00 | 77,74 | 45,14 | 32,61 | 1,11 | 0,80 | 3,87 | 122,51 | 120,14 | OK | 24 | 24 | 0 |
| 06.04.2026 | 128,82 | 128,82 | 0,00 | 77,72 | 45,84 | 31,88 | 1,11 | 0,80 | 4,09 | 132,36 | 129,91 | OK | 24 | 24 | 0 |
| 07.04.2026 | 121,80 | 121,80 | 0,00 | 78,03 | 45,27 | 32,77 | 1,12 | 0,79 | 3,99 | 125,17 | 122,79 | OK | 24 | 24 | 0 |
| 08.04.2026 | 124,71 | 123,98 | 0,73 | 77,63 | 46,00 | 31,64 | 1,10 | 0,79 | 3,94 | 128,32 | 124,84 | OK | 24 | 24 | 0 |
| 09.04.2026 | 142,73 | 142,73 | 0,00 | 78,05 | 49,36 | 28,69 | 1,09 | 0,79 | 4,12 | 146,80 | 144,03 | OK | 24 | 24 | 0 |
| 10.04.2026 | 143,52 | 143,52 | 0,00 | 78,36 | 49,68 | 28,68 | 1,09 | 0,79 | 4,10 | 147,64 | 144,83 | OK | 24 | 24 | 0 |
| 11.04.2026 | 145,49 | 145,49 | 0,00 | 78,75 | 49,69 | 29,05 | 1,10 | 0,79 | 4,23 | 149,71 | 146,83 | OK | 24 | 24 | 0 |
| 12.04.2026 | 142,04 | 142,04 | 0,00 | 77,88 | 49,08 | 28,80 | 1,09 | 0,80 | 4,08 | 146,20 | 143,20 | OK | 24 | 24 | 0 |
| 13.04.2026 | 147,28 | 147,28 | 0,00 | 78,82 | 50,49 | 28,34 | 1,11 | 0,79 | 4,18 | 151,58 | 148,66 | OK | 24 | 24 | 0 |
| 14.04.2026 | 146,62 | 146,62 | 0,00 | 78,53 | 50,40 | 28,13 | 1,10 | 0,79 | 4,12 | 150,91 | 147,97 | OK | 24 | 24 | 0 |
| 15.04.2026 | 144,50 | 144,50 | 0,00 | 78,43 | 50,36 | 28,07 | 1,11 | 0,81 | 4,05 | 148,72 | 145,83 | OK | 24 | 24 | 0 |
| 16.04.2026 | 143,30 | 143,30 | 0,00 | 79,08 | 49,76 | 29,32 | 1,11 | 0,81 | 4,21 | 147,53 | 144,57 | OK | 24 | 24 | 0 |
| 17.04.2026 | 146,95 | 146,95 | 0,00 | 78,43 | 50,74 | 27,69 | 1,12 | 0,81 | 4,07 | 151,15 | 148,40 | OK | 24 | 24 | 0 |
| 18.04.2026 | 147,75 | 147,75 | 0,00 | 78,14 | 50,83 | 27,30 | 1,13 | 0,80 | 4,03 | 151,86 | 149,30 | OK | 24 | 24 | 0 |
| 19.04.2026 | 147,14 | 147,14 | 0,00 | 78,17 | 50,15 | 28,02 | 1,12 | 0,80 | 4,12 | 151,27 | 148,61 | OK | 24 | 24 | 0 |
| 20.04.2026 | 148,65 | 148,65 | 0,00 | 77,91 | 51,00 | 26,92 | 1,13 | 0,80 | 4,01 | 152,74 | 150,24 | OK | 24 | 24 | 0 |
| 21.04.2026 | 142,76 | 142,76 | 0,00 | 77,77 | 49,70 | 28,07 | 1,11 | 0,81 | 4,01 | 146,69 | 144,19 | OK | 24 | 24 | 0 |
| 22.04.2026 | 144,46 | 144,46 | 0,00 | 78,40 | 50,18 | 28,22 | 1,10 | 0,80 | 4,08 | 148,50 | 145,94 | OK | 24 | 24 | 0 |
| Итого: | 4058,53 | 4057,80 | | 78,49 | 47,73 | 30,76 | 1,10 | 0,80 | 124,00 | 4173,62 | 4093,92 | | 720 | 720 | 0 |
| Средние: | | | | | | | | | | | | | | | |

| Дата | Общ Гкал | V1 м3 | V2 м3 | Vd м3 | G1 Т | G2 Т | Глопп Т | ВНР ч | ВОС ч | V3 м3 |
|------------|-------------|-----------|-----------|----------|-----------|-----------|------------|----------|----------|----------|
| 23.03.2026 | 5642,83 | 185635,18 | 181494,01 | 44,27 | 179330,82 | 179334,66 | 0,00 | | | |
| 22.04.2026 | 5766,83 | 189808,80 | 185587,93 | 44,27 | 183389,35 | 183392,46 | 0,00 | | | |
| ИТОГО: | 124,00 | 4173,62 | 4093,92 | 0,00 | 4058,53 | 4057,80 | 0,00 | 720 | | 0 |

Прибор: КАРАТ-306
Серийный номер: 15044617

Нежилое помещения

| Дата | Общ Гкал | V1 м3 | V2 м3 | Vd м3 | G1 Т | G2 Т | Глопп Т | ВНР ч | ВОС ч | V3 м3 |
|------------|-------------|----------|----------|----------|---------|---------|------------|----------|----------|----------|
| 23.03.2026 | 112,98 | 3102,14 | 3081,22 | 20,92 | 3020,96 | 3041,44 | -20,49 | | | |
| 22.04.2026 | 116,88 | 3395,98 | 3368,92 | 27,06 | 3305,56 | 3326,05 | -20,49 | | | |
| ИТОГО: | 3,90 | 293,84 | 287,69 | 6,15 | 284,60 | 284,60 | 0,00 | 720 | | 0 |

Представитель абонента

Директор ООО "Академ-Сервис" /

Представитель теплоснабж. организации



Подпись

Подпись

/О.В.Малыгина/

Ф.И.О.

МП

Тепловая энергия ирасходованная за период
нештатных ситуаций (Тн)
(п.61) Мегодики №99/пр

Qконтрр =
x Tнш Qi/Траб

0

ОТЧЕТ
о суточных параметрах теплоснабжения
за 24/03/26г.-22/04/26г.

Абонент: Ун. Набережная, 83-1

Адрес: _____

Договор №: 876543210

Тип расходомера: _____

Тепловычислитель ТВ7-4.1 сеп.М 000

Пределы измерений: _____

Договорные расходы: _____

G1 max = 75.00 м3/ч G1 min = 0.30 м3/ч

М сеп. воды = _____ т.сут Мгвс = _____ т.сут

G2 max = 75.00 м3/ч G2 min = 0.30 м3/ч

тхв: не исп.

G3 max = 5.00 м3/ч G3 min = 0.00 м3/ч

Серийный номер 22175703, БД=1, ТВ1, СИ=5, КТ3=1, ФРТ=1 КСН=0х9403

| Дата/время | t1 °C | t2 °C | dt °C | P1 кгс/см2 | P2 кгс/см2 | P3 кгс/см2 | V1 м3 | V2 м3 | V3 м3 | M1 т | M2 т | M3 т | dM т | Qтв Гкал | Qг Гкал | ДП м3 | ВНР ч | ВОС ч | НС |
|-------------|----------|----------|----------|---------------|---------------|---------------|----------|----------|----------|---------|----------|---------|---------|-------------|------------|----------|----------|----------|----|
| 24.03.26 23 | 79,43 | 48,3 | 31,13 | 11,17 | 8,15 | 10,6 | 99,75 | 100,88 | 0 | 97,027 | 99,81 | 0 | 0 | 3,027 | 0 | 0 | < | 24 | 0 |
| 25.03.26 23 | 78,1 | 48,51 | 29,59 | 10,88 | 8,14 | 10,6 | 106,81 | 107,88 | 0 | 103,979 | 106,723 | 0 | 0 | 3,083 | 0 | 0 | < | 24 | 0 |
| 26.03.26 23 | 78,9 | 49,03 | 29,87 | 11,01 | 8,04 | 10,6 | 106,85 | 108,01 | 0 | 103,973 | 106,825 | 0 | 0 | 3,112 | 0 | 0 | < | 24 | 0 |
| 27.03.26 23 | 78,3 | 49,29 | 29,01 | 11,2 | 8,07 | 10,6 | 106,8 | 107,94 | 0 | 103,961 | 106,742 | 0 | 0 | 3,023 | 0 | 0 | < | 24 | 0 |
| 28.03.26 23 | 77,66 | 48,66 | 29 | 11,19 | 8,14 | 10,6 | 107,25 | 108,4 | 0 | 104,436 | 107,231 | 0 | 0 | 3,035 | 0 | 0 | < | 24 | 0 |
| 29.03.26 23 | 77,6 | 51,22 | 26,37 | 11,16 | 8,14 | 10,6 | 112,82 | 114,4 | 0 | 109,868 | 113,03 | 0 | 0 | 2,905 | 0 | 0 | < | 24 | 0 |
| 30.03.26 23 | 77,8 | 53,04 | 24,76 | 11,28 | 8,14 | 10,6 | 117,67 | 119,4 | 0 | 114,576 | 117,866 | 0 | 0 | 2,845 | 0 | 0 | < | 24 | 0 |
| 31.03.26 23 | 77,99 | 53,22 | 24,77 | 11,32 | 8,06 | 10,6 | 114,2 | 116,56 | 0 | 111,186 | 115,048 | 0 | 0 | 2,762 | 0 | 0 | < | 24 | 0 |
| 01.04.26 23 | 77,98 | 54,07 | 23,91 | 11,42 | 8 | 10,6 | 116,84 | 118,88 | 0 | 113,761 | 117,283 | 0 | 0 | 2,729 | 0 | 0 | < | 24 | 0 |
| 02.04.26 23 | 77,55 | 54,46 | 23,09 | 11,42 | 7,95 | 10,6 | 116,3 | 118,68 | 0 | 113,264 | 117,071 | 0 | 0 | 2,624 | 0 | 0 | < | 24 | 0 |
| 03.04.26 23 | 77 | 53,76 | 23,24 | 11,48 | 8 | 10,6 | 118,43 | 120,81 | 0 | 115,374 | 119,209 | 0 | 0 | 2,69 | 0 | 0 | < | 24 | 0 |
| 04.04.26 23 | 77,14 | 53,56 | 23,58 | 11,56 | 8,05 | 10,6 | 115 | 117,13 | 0 | 112,029 | 115,593 | 0 | 0 | 2,65 | 0 | 0 | < | 24 | 0 |
| 05.04.26 23 | 76,81 | 53,41 | 23,4 | 11,44 | 8,16 | 10,6 | 116,23 | 118,73 | 0 | 113,241 | 117,179 | 0 | 0 | 2,658 | 0 | 0 | < | 24 | 0 |
| 06.04.26 23 | 76,78 | 53,37 | 23,41 | 11,46 | 8,17 | 10,6 | 120,84 | 122,48 | 0 | 117,738 | 120,882 | 0 | 0 | 2,765 | 0 | 0 | < | 24 | 0 |
| 07.04.26 23 | 77,09 | 53,6 | 23,48 | 11,54 | 8,08 | 10,6 | 118,26 | 120,31 | 0 | 115,205 | 118,733 | 0 | 0 | 2,714 | 0 | 0 | < | 24 | 0 |
| 08.04.26 23 | 76,81 | 53,4 | 23,41 | 11,28 | 8,04 | 10,6 | 118,74 | 120,87 | 0 | 115,691 | 119,289 | 0 | 0 | 2,716 | 0 | 0 | < | 24 | 0 |
| 09.04.26 23 | 77,04 | 53,23 | 23,81 | 11,2 | 8,02 | 10,6 | 121,18 | 123 | 0 | 118,05 | 121,402 | 0 | 0 | 2,819 | 0 | 0 | < | 24 | 0 |
| 10.04.26 23 | 77,34 | 53,72 | 23,63 | 11,21 | 7,98 | 10,6 | 118,41 | 120,42 | 0 | 115,333 | 118,83 | 0 | 0 | 2,733 | 0 | 0 | < | 24 | 0 |
| 11.04.26 23 | 77,76 | 52,75 | 25,01 | 11,33 | 8,03 | 10,6 | 116,41 | 118,08 | 0 | 113,347 | 116,577 | 0 | 0 | 2,843 | 0 | 0 | < | 24 | 0 |
| 12.04.26 23 | 76,95 | 53,84 | 23,11 | 11,26 | 8,1 | 10,6 | 123,57 | 125,48 | 0 | 120,385 | 123,819 | 0 | 0 | 2,79 | 0 | 0 | < | 24 | 0 |
| 13.04.26 23 | 77,81 | 53,67 | 24,14 | 11,37 | 8,01 | 10,6 | 121,9 | 123,76 | 0 | 118,693 | 122,131 | 0 | 0 | 2,874 | 0 | 0 | < | 24 | 0 |
| 14.04.26 23 | 77,54 | 53,73 | 23,81 | 11,35 | 8 | 10,6 | 119,74 | 121,73 | 0 | 116,61 | 120,116 | 0 | 0 | 2,786 | 0 | 0 | < | 24 | 0 |
| 15.04.26 23 | 77,47 | 53,68 | 23,79 | 11,47 | 8,2 | 10,6 | 118,47 | 120,47 | 0 | 115,381 | 118,88 | 0 | 0 | 2,754 | 0 | 0 | < | 24 | 0 |
| 16.04.26 23 | 78,07 | 53,43 | 24,64 | 11,42 | 8,21 | 10,6 | 120,46 | 122,2 | 0 | 117,276 | 120,606 | 0 | 0 | 2,898 | 0 | 0 | < | 24 | 0 |
| 17.04.26 23 | 77,44 | 53,27 | 24,18 | 11,56 | 8,19 | 10,6 | 118,32 | 120,35 | 0 | 115,238 | 118,787 | 0 | 0 | 2,795 | 0 | 0 | < | 24 | 0 |
| 18.04.26 23 | 77,16 | 53,34 | 23,83 | 11,57 | 8,17 | 10,6 | 119,94 | 121,88 | 0 | 116,833 | 120,295 | 0 | 0 | 2,792 | 0 | 0 | < | 24 | 0 |
| 19.04.26 23 | 77,21 | 53,37 | 23,84 | 11,56 | 8,18 | 10,6 | 118,6 | 120,6 | 0 | 115,522 | 119,026 | 0 | 0 | 2,763 | 0 | 0 | < | 24 | 0 |
| 20.04.26 23 | 76,91 | 52,74 | 24,17 | 11,59 | 8,15 | 10,6 | 112,96 | 114,84 | 0 | 110,055 | 113,378 | 0 | 0 | 2,668 | 0 | 0 | < | 24 | 0 |
| 21.04.26 23 | 76,84 | 53,13 | 23,71 | 11,46 | 8,27 | 10,6 | 116,85 | 118,94 | 0 | 113,847 | 117,401 | 0 | 0 | 2,707 | 0 | 0 | < | 24 | 0 |
| 22.04.26 23 | 77,41 | 51,57 | 25,84 | 11,36 | 8,09 | 10,6 | 112,54 | 114,37 | 0 | 109,61 | 112,976 | 0 | 0 | 2,84 | 0 | 0 | < | 24 | 0 |
| Итого/Средн | 77,51 | 52,62 | 24,89 | 11,35 | 8,1 | 10,6 | 3472,14 | 3527,48 | 0 | 3381,49 | 3482,739 | 0 | 0 | 84,402 | 0 | 0 | | 720 | 0 |

Итоговое потребление на начало и конец периода:

| Дата/время | V1 м3 | V2 м3 | V3 м3 | M1 т | M2 т | M3 т | dM т | Qтв Гкал | Qг Гкал | ДП м3 | ВНР ч | ВОС ч |
|-------------|----------|----------|----------|-----------|-----------|---------|---------|-------------|------------|----------|----------|----------|
| 23.03.26 23 | 85673,8 | 86259,65 | 18,449 | 83078,393 | 84894,011 | 14,083 | 14,083 | 2112,669 | 0,772 | 0 | 18971 | 1177 |
| 22.04.26 23 | 89145,94 | 89787,13 | 18,449 | 86459,883 | 88376,75 | 14,083 | 14,083 | 2197,071 | 0,772 | 0 | 19691 | 1177 |
| Итого | 3472,14 | 3527,48 | 0 | 3381,49 | 3482,739 | 0 | 0 | 84,402 | 0 | 0 | 720 | 0 |

Условные обозначения:

(<) параметр < min

(>) параметр > max

(!) отсут. питания

(#) дисбаланс масс

(X) аппарат неисправен

Представитель абонента _____ Представитель снабжающей организации _____



Ю. Мар

ОТЧЕТ
о суточных параметрах теплоснабжения
за 24/03/26г.-22/04/26г.

Абонент: Ун.Наб.83 3 п

Адрес: _____

Договор N: 876543210

Тип расходомера: _____

Тепловычислитель ТВ7-4.1 сет. N 000

Пределы измерений: _____

Договорные расходы:

G1 max = 22.00 м3/ч G1 min = 0.06 м3/ч

M сет. воды = _____ т.сут Mгвс = _____ т.сут

G2 max = 22.00 м3/ч G2 min = 0.06 м3/ч

тхв: не исп.

G3 max = 3.00 м3/ч G3 min = 0.00 м3/ч

Серийный номер 23193748, ВД=1, ТВ1, СИ=5, КТ3=1, ФРТ=1 КСН=0хFA22

| Дата/время | t1 °C | t2 °C | dt °C | P1 кгс/см2 | P2 кгс/см2 | P3 кгс/см2 | V1 м3 | V2 м3 | V3 м3 | M1 т | M2 т | M3 т | dM т | Qтв Гкал | Qг Гкал | ВНР ч | ВОС ч | НС |
|-------------|----------|----------|----------|---------------|---------------|---------------|----------|----------|----------|----------|----------|---------|---------|-------------|------------|----------|----------|----|
| 24.03.26 23 | 78,98 | 46,8 | 32,18 | 11,26 | 8,26 | 8 | 69,112 | 68,345 | 0,57 | 67,246 | 67,665 | 0,564 | 0,564 | 2,195 | 0,026 | 24 | 0 | |
| 25.03.26 23 | 77,44 | 46,71 | 30,73 | 10,97 | 8,25 | 8 | 77,143 | 76,406 | 0,522 | 75,135 | 75,651 | 0,517 | 0,517 | 2,338 | 0,024 | 24 | 0 | |
| 26.03.26 23 | 78,25 | 46,81 | 31,44 | 11,1 | 8,15 | 8 | 67,611 | 66,93 | 0,59 | 65,814 | 66,265 | 0,584 | 0,584 | 2,101 | 0,027 | 24 | 0 | |
| 27.03.26 23 | 77,63 | 45,72 | 31,91 | 11,29 | 8,18 | 8 | 59,132 | 58,585 | 0,534 | 57,582 | 58,034 | 0,529 | 0,529 | 1,865 | 0,024 | 24 | 0 | |
| 28.03.26 23 | 77,09 | 46,01 | 31,08 | 11,28 | 8,24 | 8 | 65,234 | 64,645 | 0,498 | 63,547 | 64,026 | 0,493 | 0,493 | 2,002 | 0,023 | 24 | 0 | |
| 29.03.26 23 | 77,02 | 46,14 | 30,88 | 11,26 | 8,24 | 8 | 65,455 | 64,86 | 0,522 | 63,766 | 64,233 | 0,517 | 0,517 | 1,997 | 0,024 | 24 | 0 | |
| 30.03.26 23 | 77,17 | 46,27 | 30,9 | 11,38 | 8,23 | 8 | 66,542 | 65,939 | 0,499 | 64,818 | 65,3 | 0,494 | 0,494 | 2,03 | 0,023 | 24 | 0 | |
| 31.03.26 23 | 77,34 | 46,5 | 30,83 | 11,42 | 8,16 | 8 | 66,362 | 65,75 | 0,634 | 64,637 | 65,105 | 0,628 | 0,628 | 2,027 | 0,029 | 24 | 0 | |
| 01.04.26 23 | 77,25 | 46,31 | 30,94 | 11,52 | 8,09 | 8 | 64,776 | 64,178 | 0,61 | 63,097 | 63,555 | 0,604 | 0,604 | 1,985 | 0,028 | 24 | 0 | |
| 02.04.26 23 | 76,89 | 45,81 | 31,09 | 11,52 | 8,04 | 8 | 60,177 | 59,648 | 0,573 | 58,632 | 59,083 | 0,568 | 0,568 | 1,853 | 0,026 | 24 | 0 | |
| 03.04.26 23 | 76,33 | 46,21 | 30,13 | 11,58 | 8,09 | 8 | 59,51 | 59,016 | 0,659 | 58 | 58,447 | 0,653 | 0,653 | 1,782 | 0,03 | 24 | 0 | |
| 04.04.26 23 | 76,42 | 45,85 | 30,58 | 11,66 | 8,14 | 8 | 58,426 | 57,933 | 0,535 | 56,939 | 57,381 | 0,53 | 0,53 | 1,769 | 0,024 | 24 | 0 | |
| 05.04.26 23 | 76,13 | 45,82 | 30,31 | 11,54 | 8,25 | 8 | 61,613 | 61,116 | 0,566 | 60,055 | 60,537 | 0,561 | 0,561 | 1,85 | 0,026 | 24 | 0 | |
| 06.04.26 23 | 76,2 | 46,13 | 30,07 | 11,57 | 8,27 | 8 | 66,638 | 66,094 | 0,516 | 64,954 | 65,453 | 0,511 | 0,511 | 1,981 | 0,024 | 24 | 0 | |
| 07.04.26 23 | 76,5 | 46,24 | 30,25 | 11,65 | 8,17 | 8 | 66,177 | 65,637 | 0,595 | 64,49 | 65,002 | 0,589 | 0,589 | 1,983 | 0,027 | 24 | 0 | |
| 08.04.26 23 | 76,18 | 46,17 | 30,02 | 11,39 | 8,14 | 8 | 63,093 | 62,601 | 0,665 | 61,497 | 61,993 | 0,659 | 0,659 | 1,881 | 0,031 | 24 | 0 | |
| 09.04.26 23 | 76,29 | 46,04 | 30,25 | 11,3 | 8,11 | 8 | 58,365 | 57,895 | 0,574 | 56,883 | 57,338 | 0,568 | 0,568 | 1,751 | 0,026 | 24 | 0 | |
| 10.04.26 23 | 76,77 | 46,33 | 30,44 | 11,3 | 8,08 | 8 | 75,335 | 74,652 | 0,579 | 73,399 | 73,929 | 0,573 | 0,573 | 2,266 | 0,027 | 24 | 0 | |
| 11.04.26 23 | 77,22 | 46,29 | 30,93 | 11,43 | 8,12 | 8 | 67,099 | 66,488 | 0,623 | 65,359 | 65,841 | 0,617 | 0,617 | 2,055 | 0,029 | 24 | 0 | |
| 12.04.26 23 | 76,33 | 45,87 | 30,45 | 11,36 | 8,18 | 8 | 67,035 | 66,5 | 0,534 | 65,332 | 65,867 | 0,529 | 0,529 | 2,018 | 0,024 | 24 | 0 | |
| 13.04.26 23 | 77,07 | 46,14 | 30,93 | 11,47 | 8,1 | 8 | 65,239 | 64,655 | 0,556 | 63,553 | 64,031 | 0,551 | 0,551 | 1,995 | 0,026 | 24 | 0 | |
| 14.04.26 23 | 76,85 | 45,72 | 31,13 | 11,45 | 8,09 | 8 | 61,551 | 61,038 | 0,62 | 59,967 | 60,461 | 0,614 | 0,614 | 1,899 | 0,028 | 24 | 0 | |
| 15.04.26 23 | 76,95 | 45,61 | 31,34 | 11,57 | 8,29 | 8 | 66,055 | 65,482 | 0,55 | 64,355 | 64,868 | 0,545 | 0,545 | 2,046 | 0,025 | 24 | 0 | |
| 16.04.26 23 | 77,28 | 46,94 | 30,34 | 11,52 | 8,3 | 8 | 74,711 | 74,045 | 0,478 | 72,772 | 73,302 | 0,473 | 0,473 | 2,235 | 0,022 | 24 | 0 | |
| 17.04.26 23 | 76,94 | 46,39 | 30,55 | 11,66 | 8,29 | 8 | 67,465 | 66,91 | 0,522 | 65,728 | 66,257 | 0,517 | 0,517 | 2,037 | 0,024 | 24 | 0 | |
| 18.04.26 23 | 76,52 | 45,42 | 31,1 | 11,67 | 8,26 | 8 | 59,197 | 58,729 | 0,509 | 57,686 | 58,182 | 0,504 | 0,504 | 1,821 | 0,023 | 24 | 0 | |
| 19.04.26 23 | 76,56 | 45,7 | 30,86 | 11,66 | 8,27 | 8 | 59,697 | 59,239 | 0,517 | 58,177 | 58,681 | 0,512 | 0,512 | 1,823 | 0,023 | 24 | 0 | |
| 20.04.26 23 | 76,19 | 45,84 | 30,35 | 11,69 | 8,24 | 8 | 59,787 | 59,337 | 0,441 | 58,275 | 58,773 | 0,437 | 0,437 | 1,793 | 0,02 | 24 | 0 | |
| 21.04.26 23 | 76,29 | 45,82 | 30,46 | 11,56 | 8,36 | 8 | 69,088 | 68,567 | 0,525 | 67,334 | 67,918 | 0,52 | 0,52 | 2,08 | 0,024 | 24 | 0 | |
| 22.04.26 23 | 76,81 | 45,73 | 31,09 | 11,46 | 8,19 | 8 | 67,846 | 67,275 | 0,446 | 66,103 | 66,637 | 0,442 | 0,442 | 2,08 | 0,024 | 24 | 0 | |
| Итого/Средн | 76,91 | 46,13 | 30,79 | 11,45 | 8,19 | 8 | 1955,471 | 1938,495 | 16,562 | 1905,131 | 1919,816 | 16,403 | 16,403 | 59,536 | 0,758 | 720 | 0 | |

Итоговое потребление на начало и конец периода:

| Дата/время | V1 м3 | V2 м3 | V3 м3 | M1 т | M2 т | M3 т | dM т | Qтв Гкал | Qг Гкал | ВНР ч | ВОС ч |
|-------------|-----------|-----------|----------|-----------|-----------|---------|---------|-------------|------------|----------|----------|
| 23.03.26 23 | 11947,898 | 11734,244 | 139,882 | 11548,642 | 11564,338 | 66,923 | 66,923 | 379,625 | 3,59 | 6566 | 2324 |
| 22.04.26 23 | 13903,369 | 13672,739 | 156,444 | 13453,772 | 13484,154 | 83,326 | 83,326 | 439,161 | 4,347 | 7286 | 2324 |
| Итого | 1955,471 | 1938,495 | 16,562 | 1905,131 | 1919,816 | 16,403 | 16,403 | 59,536 | 0,758 | 720 | 0 |

Условные обозначения:

(<) параметр < min

(>) параметр > max

(!) отсут. питания

(#) дисбаланс масс

(X) аппарат. неиспр.

Представитель абонента: _____ Представитель снабжающей организации: _____



Ю. Мэрт

ОТЧЕТ
о суточных параметрах теплоснабжения
за 24/03/26г.-22/04/26г.

Абонент: ун. наб. 87 (стр 77)

Адрес: _____

Договор N: 876543210

Тип расходомера: _____

Тепловычислитель ТВ7-4.1 сет. N 000

Пределы измерений:

Договорные расходы:

G1 max = 75.00 м3/ч G1 min = 0.30 м3/ч

M сет. воды = _____ т.сут Mгвс = _____ т.сут

G2 max = 75.00 м3/ч G2 min = 0.30 м3/ч

тхв: не исп.

G3 max = 5.00 м3/ч G3 min = 0.00 м3/ч

Серийный номер 22177218, БД=1, ТВ1, СИ=5, КТ3=1, ФРТ=1 КСН=0хЕА2D

| Дата/время | t1 °C | t2 °C | dt °C | P1 кгс/см2 | P2 кгс/см2 | P3 кгс/см | V1 м3 | V2 м3 | V3 м3 | M1 т | M2 т | M3 т | dM т | Qтв Гкал | Qг Гкал | ВНР ч | ВОС ч | НС |
|-------------|-------|-------|-------|------------|------------|-----------|---------|---------|-------|---------|----------|-------|-------|----------|---------|-------|-------|----|
| 24.03.26 23 | 78,99 | 47,86 | 31,13 | 11,01 | 7,99 | 10,6 | 79,41 | 76,01 | 0 | 77,261 | 75,215 | 0 | 0 | 2,41 | 0 | 24 | 0 | |
| 25.03.26 23 | 77,31 | 48,03 | 29,28 | 10,7 | 7,99 | 10,6 | 83,78 | 80,3 | 0 | 81,599 | 79,457 | 0 | 0 | 2,394 | 0 | 24 | 0 | |
| 26.03.26 23 | 78,14 | 47,83 | 30,31 | 10,83 | 7,88 | 10,6 | 82,06 | 78,62 | 0 | 79,889 | 77,802 | 0 | 0 | 2,427 | 0 | 24 | 0 | |
| 27.03.26 23 | 77,6 | 48,76 | 28,84 | 11,03 | 7,91 | 10,6 | 80,56 | 77,24 | 0 | 78,448 | 76,403 | 0 | 0 | 2,267 | 0 | 24 | 0 | |
| 28.03.26 23 | 77,01 | 48,56 | 28,46 | 11,02 | 7,97 | 10,6 | 80,64 | 77,33 | 0 | 78,559 | 76,499 | 0 | 0 | 2,241 | 0 | 24 | 0 | |
| 29.03.26 23 | 76,93 | 48,61 | 28,33 | 10,99 | 7,97 | 10,6 | 81,24 | 77,93 | 0 | 79,143 | 77,092 | 0 | 0 | 2,247 | 0 | 24 | 0 | |
| 30.03.26 23 | 77,07 | 48,8 | 28,27 | 11,11 | 7,97 | 10,6 | 81,78 | 78,44 | 0 | 79,666 | 77,587 | 0 | 0 | 2,257 | 0 | 24 | 0 | |
| 31.03.26 23 | 77,26 | 48,4 | 28,86 | 11,15 | 7,89 | 10,6 | 80,29 | 77 | 0 | 78,207 | 76,178 | 0 | 0 | 2,263 | 0 | 24 | 0 | |
| 01.04.26 23 | 77,16 | 48,49 | 28,68 | 11,26 | 7,83 | 10,6 | 80,32 | 77,05 | 0 | 78,24 | 76,223 | 0 | 0 | 2,249 | 0 | 24 | 0 | |
| 02.04.26 23 | 76,88 | 48,64 | 28,24 | 11,26 | 7,77 | 10,6 | 79,53 | 76,33 | 0 | 77,482 | 75,507 | 0 | 0 | 2,194 | 0 | 24 | 0 | |
| 03.04.26 23 | 76,25 | 48,73 | 27,52 | 11,31 | 7,82 | 10,6 | 80,61 | 77,39 | 0 | 78,569 | 76,549 | 0 | 0 | 2,168 | 0 | 24 | 0 | |
| 04.04.26 23 | 76,32 | 48,99 | 27,33 | 11,4 | 7,87 | 10,6 | 80,1 | 76,91 | 0 | 78,07 | 76,067 | 0 | 0 | 2,14 | 0 | 24 | 0 | |
| 05.04.26 23 | 76,08 | 48,75 | 27,33 | 11,29 | 7,98 | 10,6 | 79,28 | 76,16 | 0 | 77,277 | 75,335 | 0 | 0 | 2,117 | 0 | 24 | 0 | |
| 06.04.26 23 | 76,15 | 48,27 | 27,88 | 11,3 | 8 | 10,6 | 81,33 | 78,12 | 0 | 79,273 | 77,292 | 0 | 0 | 2,216 | 0 | 24 | 0 | |
| 07.04.26 23 | 76,34 | 49,08 | 27,26 | 11,38 | 7,91 | 10,6 | 81,51 | 78,33 | 0 | 79,437 | 77,471 | 0 | 0 | 2,171 | 0 | 24 | 0 | |
| 08.04.26 23 | 76,18 | 48,79 | 27,39 | 11,13 | 7,87 | 10,6 | 81,35 | 78,18 | 0 | 79,291 | 77,33 | 0 | 0 | 2,177 | 0 | 24 | 0 | |
| 09.04.26 23 | 76,11 | 48,77 | 27,34 | 11,03 | 7,85 | 10,6 | 82,02 | 78,81 | 0 | 79,949 | 77,953 | 0 | 0 | 2,191 | 0 | 24 | 0 | |
| 10.04.26 23 | 76,53 | 48,52 | 28,01 | 11,04 | 7,81 | 10,6 | 80,21 | 77,05 | 0,003 | 78,162 | 76,221 | 0,003 | 0,003 | 2,195 | 0 | 24 | 0 | |
| 11.04.26 23 | 77,19 | 48,6 | 28,59 | 11,16 | 7,85 | 10,6 | 80,88 | 77,67 | 0 | 78,782 | 76,831 | 0 | 0 | 2,258 | 0 | 24 | 0 | |
| 12.04.26 23 | 76,27 | 47,98 | 28,29 | 11,1 | 7,92 | 10,6 | 82,9 | 79,63 | 0 | 80,799 | 78,793 | 0 | 0 | 2,291 | 0 | 24 | 0 | |
| 13.04.26 23 | 76,98 | 48,61 | 28,36 | 11,21 | 7,83 | 10,6 | 83,52 | 80,2 | 0 | 81,367 | 79,336 | 0 | 0 | 2,314 | 0 | 24 | 0 | |
| 14.04.26 23 | 76,73 | 49,03 | 27,7 | 11,19 | 7,82 | 10,6 | 82,5 | 79,26 | 0 | 80,383 | 78,388 | 0 | 0 | 2,232 | 0 | 24 | 0 | |
| 15.04.26 23 | 76,89 | 48,88 | 28,01 | 11,31 | 8,02 | 10,6 | 80,17 | 77,01 | 0,543 | 78,11 | 76,169 | 0,537 | 0,537 | 2,219 | 0,027 | 24 | 0 | |
| 16.04.26 23 | 77,28 | 48,37 | 28,92 | 11,25 | 8,04 | 10,6 | 86,17 | 82,75 | 0,003 | 83,933 | 81,868 | 0,003 | 0,003 | 2,433 | 0 | 24 | 0 | |
| 17.04.26 23 | 76,88 | 48,87 | 28,01 | 11,39 | 8,02 | 10,6 | 82,84 | 79,58 | 0 | 80,71 | 78,712 | 0 | 0 | 2,266 | 0 | 24 | 0 | |
| 18.04.26 23 | 76,51 | 48,91 | 27,6 | 11,42 | 7,99 | 10,6 | 82,67 | 79,44 | 0,002 | 80,558 | 78,577 | 0,002 | 0,002 | 2,229 | 0 | 24 | 0 | |
| 19.04.26 23 | 76,53 | 49,08 | 27,45 | 11,4 | 8,01 | 10,6 | 81,88 | 78,68 | 0 | 79,789 | 77,816 | 0 | 0 | 2,196 | 0 | 24 | 0 | |
| 20.04.26 23 | 76,08 | 49,26 | 26,82 | 11,43 | 7,98 | 10,6 | 82,61 | 79,41 | 0 | 80,526 | 78,535 | 0 | 0 | 2,166 | 0 | 24 | 0 | |
| 21.04.26 23 | 76,19 | 49,19 | 27 | 11,3 | 8,09 | 10,6 | 80,96 | 77,83 | 0 | 78,909 | 76,971 | 0 | 0 | 2,136 | 0 | 24 | 0 | |
| 22.04.26 23 | 76,66 | 49,5 | 27,16 | 11,2 | 7,92 | 10,6 | 81,74 | 78,57 | 0 | 79,65 | 77,689 | 0 | 0 | 2,169 | 0 | 24 | 0 | |
| Итого/Средн | 76,82 | 48,67 | 28,14 | 11,19 | 7,93 | 10,6 | 2444,86 | 2347,23 | 0,551 | 2382,04 | 2321,867 | 0,545 | 0,545 | 67,232 | 0,027 | 720 | 0 | |

Итоговое потребление на начало и конец периода:

| Дата/время | V1 м3 | V2 м3 | V3 м3 | M1 т | M2 т | M3 т | dM т | Qтв Гкал | Qг Гкал | ВНР ч | ВОС ч |
|-------------|----------|----------|--------|-----------|-----------|--------|--------|----------|---------|-------|-------|
| 23.03.26 23 | 44608,88 | 42230,67 | 94,123 | 42767,639 | 41236,12 | 89,406 | 89,406 | 1354,395 | 5,046 | 16783 | 1879 |
| 22.04.26 23 | 47053,74 | 44577,9 | 94,674 | 45149,678 | 43557,987 | 89,951 | 89,951 | 1421,627 | 5,073 | 17503 | 1879 |
| Итого | 2444,86 | 2347,23 | 0,551 | 2382,04 | 2321,867 | 0,545 | 0,545 | 67,232 | 0,027 | 720 | 0 |

Условные обозначения:

(<) параметр < min

(>) параметр > max

(!) отсут. питания

(#) дисбаланс масс

(X) аппарат неисправен

Представитель абонента

Представитель снабжающей организации



Ю. Марс

ОТЧЕТ
о суточных параметрах теплоснабжения
за 24/03/26г.-22/04/26г.

Абонент: 97-5

Адрес: 101 стр

Договор N: 000000000

Тепловычислитель ТВ7-04 сет. N 001

Договорные раскоды:

M сет. воды = _____ т.сут Мгвс = _____ т.сут

тхв: не исп.

Тип расходомера: _____

Пределы измерений:

G1 max = 75.00 м3/ч G1 min = 0.30 м3/ч

G2 max = 75.00 м3/ч G2 min = 0.30 м3/ч

G3 max = 5.00 м3/ч G3 min = 0.00 м3/ч

Серийный номер 19076078, БД=1, ТВ1, СИ=5, КТ3=1, ФРТ=1 КСН=0x58F5

| Дата/время | t1 °C | t2 °C | dt °C | P1 кгс/см2 | P2 кгс/см2 | P3 кгс/см2 | V1 м3 | V2 м3 | V3 м3 | M1 т | M2 т | M3 т | dM т | Qтв Гкал | Qг Гкал | ДП м3 | ВНР ч | ВОС ч | НС |
|-------------|----------|----------|----------|---------------|---------------|---------------|----------|----------|----------|----------|----------|---------|---------|-------------|------------|----------|----------|----------|----|
| 24.03.26 23 | 80,07 | 43,52 | 36,55 | 16 | < 10,6 | < 10,6 | 153,59 | 148,58 | 0 | 149,363 | 147,315 | 0 | 0 | 5,475 | 0 | 0 | < 24 | 0 | * |
| 25.03.26 23 | 78,4 | 44,54 | 33,86 | 16 | < 10,6 | < 10,6 | 159,4 | 154,47 | 0 | 155,173 | 153,095 | 0 | 0 | 5,27 | 0 | 0 | < 24 | 0 | * |
| 26.03.26 23 | 79,32 | 44,11 | 35,21 | 16 | < 10,6 | < 10,6 | 152,3 | 147,43 | 0 | 148,183 | 146,143 | 0 | 0 | 5,233 | 0 | 0 | < 24 | 0 | * |
| 27.03.26 23 | 78,82 | 44,52 | 34,3 | 16 | < 10,6 | < 10,6 | 148,8 | 144,07 | 0,01 | 144,825 | 142,787 | 0,01 | 0,01 | 4,983 | 0 | 0 | < 24 | 0 | * |
| 28.03.26 23 | 78,2 | 44,56 | 33,64 | 16 | < 10,6 | < 10,6 | 155,72 | 150,86 | 0 | 151,616 | 149,514 | 0 | 0 | 5,116 | 0 | 0 | < 24 | 0 | * |
| 29.03.26 23 | 78,11 | 43,43 | 34,68 | 16 | < 10,6 | < 10,6 | 154,65 | 149,78 | 0 | 150,583 | 148,515 | 0 | 0 | 5,238 | 0 | 0 | < 24 | 0 | * |
| 30.03.26 23 | 78,24 | 44,38 | 33,86 | 16 | < 10,6 | < 10,6 | 151,45 | 146,67 | 0 | 147,451 | 145,372 | 0 | 0 | 5,008 | 0 | 0 | < 24 | 0 | * |
| 31.03.26 23 | 78,42 | 44,47 | 33,95 | 16 | < 10,6 | < 10,6 | 147,8 | 143,09 | 0 | 143,89 | 141,817 | 0 | 0 | 4,899 | 0 | 0 | < 24 | 0 | * |
| 01.04.26 23 | 78,39 | 43,91 | 34,48 | 16 | < 10,6 | < 10,6 | 150,5 | 145,67 | 0 | 146,513 | 144,412 | 0 | 0 | 5,067 | 0 | 0 | < 24 | 0 | * |
| 02.04.26 23 | 78,04 | 44,25 | 33,79 | 16 | < 10,6 | < 10,6 | 146,16 | 141,5 | 0 | 142,322 | 140,258 | 0 | 0 | 4,823 | 0 | 0 | < 24 | 0 | * |
| 03.04.26 23 | 77,49 | 44,65 | 32,84 | 16 | < 10,6 | < 10,6 | 149,82 | 145,13 | 0 | 145,938 | 143,828 | 0 | 0 | 4,807 | 0 | 0 | < 24 | 0 | * |
| 04.04.26 23 | 77,65 | 44,71 | 32,95 | 16 | < 10,6 | < 10,6 | 143,61 | 139,05 | 0 | 139,876 | 137,797 | 0 | 0 | 4,623 | 0 | 0 | < 24 | 0 | * |
| 05.04.26 23 | 77,34 | 43,85 | 33,49 | 16 | < 10,6 | < 10,6 | 147,6 | 142,98 | 0 | 143,786 | 141,748 | 0 | 0 | 4,83 | 0 | 0 | < 24 | 0 | * |
| 06.04.26 23 | 77,24 | 44,81 | 32,43 | 16 | < 10,6 | < 10,6 | 149,67 | 145,11 | 0 | 145,81 | 143,797 | 0 | 0 | 4,743 | 0 | 0 | < 24 | 0 | * |
| 07.04.26 23 | 77,59 | 44,94 | 32,65 | 16 | < 10,6 | < 10,6 | 152,52 | 147,85 | 0,01 | 148,554 | 146,504 | 0,01 | 0,01 | 4,866 | 0 | 0 | < 24 | 0 | * |
| 08.04.26 23 | 77,26 | 45,15 | 32,11 | 16 | < 10,6 | < 10,6 | 149,06 | 144,51 | 0,01 | 145,216 | 143,179 | 0,01 | 0,01 | 4,678 | 0 | 0 | < 24 | 0 | * |
| 09.04.26 23 | 77,44 | 44,96 | 32,48 | 16 | < 10,6 | < 10,6 | 145,99 | 141,46 | 0,01 | 142,21 | 140,171 | 0,01 | 0,01 | 4,634 | 0 | 0 | < 24 | 0 | * |
| 10.04.26 23 | 77,73 | 45,48 | 32,24 | 16 | < 10,6 | < 10,6 | 147,19 | 142,6 | 0,02 | 143,347 | 141,268 | 0,02 | 0,02 | 4,638 | 0,001 | 0 | < 24 | 0 | * |
| 11.04.26 23 | 78,29 | 45,26 | 33,03 | 16 | < 10,6 | < 10,6 | 147,67 | 143,01 | 0 | 143,77 | 141,69 | 0 | 0 | 4,764 | 0 | 0 | < 24 | 0 | * |
| 12.04.26 23 | 77,44 | 44,86 | 32,58 | 16 | < 10,6 | < 10,6 | 149,68 | 145,04 | 0,01 | 145,806 | 143,73 | 0,01 | 0,01 | 4,766 | 0 | 0 | < 24 | 0 | * |
| 13.04.26 23 | 78,2 | 45,63 | 32,56 | 16 | < 10,6 | < 10,6 | 148,4 | 143,8 | 0,04 | 144,489 | 142,452 | 0,04 | 0,04 | 4,722 | 0,002 | 0 | < 24 | 0 | * |
| 14.04.26 23 | 78,05 | 44,98 | 33,08 | 16 | < 10,6 | < 10,6 | 147,44 | 142,91 | 0,01 | 143,564 | 141,622 | 0,01 | 0,01 | 4,764 | 0 | 0 | < 24 | 0 | * |
| 15.04.26 23 | 78,03 | 44,68 | 33,35 | 16 | < 10,6 | < 10,6 | 148,62 | 144,05 | 0 | 144,718 | 142,763 | 0 | 0 | 4,841 | 0 | 0 | < 24 | 0 | * |
| 16.04.26 23 | 78,36 | 46,21 | 32,14 | 16 | < 10,6 | < 10,6 | 156,37 | 151,7 | 0 | 152,233 | 150,232 | 0 | 0 | 4,909 | 0 | 0 | < 24 | 0 | * |
| 17.04.26 23 | 77,95 | 45,89 | 32,06 | 16 | < 10,6 | < 10,6 | 147,78 | 143,33 | 0 | 143,903 | 141,976 | 0 | 0 | 4,629 | 0 | 0 | < 24 | 0 | * |
| 18.04.26 23 | 77,71 | 44,67 | 33,04 | 16 | < 10,6 | < 10,6 | 145,87 | 141,39 | 0 | 142,074 | 140,119 | 0 | 0 | 4,708 | 0 | 0 | < 24 | 0 | * |
| 19.04.26 23 | 77,75 | 44,91 | 32,84 | 16 | < 10,6 | < 10,6 | 147,25 | 142,75 | 0 | 143,416 | 141,454 | 0 | 0 | 4,725 | 0 | 0 | < 24 | 0 | * |
| 20.04.26 23 | 77,35 | 45,19 | 32,16 | 16 | < 10,6 | < 10,6 | 146,14 | 141,7 | 0 | 142,371 | 140,397 | 0 | 0 | 4,593 | 0 | 0 | < 24 | 0 | * |
| 21.04.26 23 | 77,33 | 45,31 | 32,02 | 16 | < 10,6 | < 10,6 | 144,93 | 140,49 | 0 | 141,183 | 139,197 | 0 | 0 | 4,536 | 0 | 0 | < 24 | 0 | * |
| 22.04.26 23 | 77,87 | 45,48 | 32,39 | 16 | < 10,6 | < 10,6 | 146,19 | 141,68 | 0 | 142,366 | 140,364 | 0 | 0 | 4,626 | 0 | 0 | < 24 | 0 | * |
| Итого/Средн | 78,01 | 44,77 | 33,24 | 16 | 10,6 | 10,6 | 4482,17 | 4342,66 | 0,12 | 4364,548 | 4303,517 | 0,119 | 0,119 | 145,513 | 0,005 | 0 | 720 | 0 | |

Итоговое потребление на начало и конец периода:

| Дата/время | V1 м3 | V2 м3 | V3 м3 | M1 т | M2 т | M3 т | dM т | Qтв Гкал | Qг Гкал | ДП м3 | ВНР ч | ВОС ч |
|-------------|-----------|-----------|----------|------------|------------|---------|---------|-------------|------------|----------|----------|----------|
| 23.03.26 23 | 134577,69 | 131299,22 | 7,55 | 130294,888 | 129700,575 | 7,474 | 7,474 | 4582,157 | 0,351 | 0 | 26198 | 313 |
| 22.04.26 23 | 139059,86 | 135641,88 | 7,67 | 134659,436 | 134004,092 | 7,592 | 7,592 | 4727,669 | 0,357 | 0 | 26918 | 313 |
| Итого | 4482,17 | 4342,66 | 0,12 | 4364,548 | 4303,517 | 0,119 | 0,119 | 145,513 | 0,005 | 0 | 720 | 0 |

Условные обозначения:

(<) параметр < min

(>) параметр > max

(!) отсут. питания

(#) дисбаланс масс

(X) аппарат. неисправ.

Представитель абонента: _____ Представитель снабжающей организации: Ю. Марс



ОТЧЕТ
о суточных параметрах теплоснабжения
за 24/03/26г.-22/04/26г.

Абонент: 97А-1

Адрес: ул. Университетская Набережная 97А (ИТП-1)

Договор N: 000000000

Тип расходомера: _____

Тепловычислитель ТВ7-04 сет. N 001

Пределы измерений:

Договорные расходи:

G1 max = 100.00 м3/ч G1 min = 10.00 м3/ч

M сет. воды = _____ т.сут Mгвс = _____ т.сут

G2 max = 100.00 м3/ч G2 min = 10.00 м3/ч

тхв: не исп.

G3 max = 100.00 м3/ч G3 min = 10.00 м3/ч

Серийный номер 18067648, БД=1, ТВ1, СИ=6, КТ3=1, ФРТ=0 КСН=0кВ597

| Дата/время | t1 °C | t2 °C | dt °C | P1 кгс/см2 | P2 кгс/см2 | P3 кгс/см2 | V1 м3 | V2 м3 | V3 м3 | M1 т | M2 т | dM т | тхв °C/ч | Qтв Гкал | ВНР ч | ВОС ч | НС |
|-------------|----------|----------|----------|---------------|---------------|---------------|----------|----------|----------|---------|----------|---------|-------------|-------------|----------|----------|----|
| 24.03.26 23 | 78,41 | 46,88 | 31,53 | 10,79 | 8,49 | --- | 251,64 | 243,715 | 0 | 244,917 | 241,287 | 3,63 | 0 4 | 7,734 | 24 | 0 | |
| 25.03.26 23 | 77,42 | 46,11 | 31,31 | 10,55 | 8,44 | --- | 245,565 | 238,25 | 0,2 | 239,15 | 235,951 | 3,2 | 0 4 | 7,499 | 24 | 0 | |
| 26.03.26 23 | 78,15 | 46,96 | 31,19 | 10,7 | 8,37 | --- | 248,3 | 241,05 | 0,01 | 241,706 | 238,646 | 3,06 | 0 4 | 7,552 | 24 | 0 | |
| 27.03.26 23 | 77,51 | 48,49 | 29,02 | 10,86 | 8,41 | --- | 255,76 | 248,73 | 0 | 249,076 | 246,07 | 3,006 | 0 4 | 7,241 | 24 | 0 | |
| 28.03.26 23 | 76,89 | 48,48 | 28,41 | 10,85 | 8,47 | --- | 258,275 | 251,36 | 0 | 251,633 | 248,672 | 2,961 | 0 4 | 7,161 | 24 | 0 | |
| 29.03.26 23 | 76,86 | 48,44 | 28,42 | 10,82 | 8,47 | --- | 263,715 | 256,66 | 0 | 256,936 | 253,916 | 3,02 | 0 4 | 7,315 | 24 | 0 | |
| 30.03.26 23 | 77,05 | 47,45 | 29,6 | 10,94 | 8,46 | --- | 258,51 | 251,455 | 0,459 | 251,828 | 248,876 | 2,952 | 0 4 | 7,468 | 24 | 0 | |
| 31.03.26 23 | 77,21 | 47,46 | 29,75 | 10,98 | 8,39 | --- | 259,235 | 252,18 | 0 | 252,513 | 249,602 | 2,911 | 0 4 | 7,525 | 24 | 0 | |
| 01.04.26 23 | 77,27 | 47,59 | 29,68 | 11,1 | 8,31 | --- | 265,44 | 258,18 | 0,018 | 258,542 | 255,53 | 3,012 | 0 4 | 7,69 | 24 | 0 | |
| 02.04.26 23 | 76,73 | 47,98 | 28,75 | 11,08 | 8,27 | --- | 264,015 | 256,89 | 0 | 257,233 | 254,195 | 3,039 | 0 4 | 7,411 | 24 | 0 | |
| 03.04.26 23 | 76,27 | 48,16 | 28,11 | 11,14 | 8,33 | --- | 265,345 | 258,365 | 0 | 258,616 | 255,645 | 2,971 | 0 4 | 7,286 | 24 | 0 | |
| 04.04.26 23 | 76,48 | 48,77 | 27,71 | 11,21 | 8,38 | --- | 265,615 | 258,56 | 0 | 258,852 | 255,766 | 3,086 | 0 4 | 7,187 | 24 | 0 | |
| 05.04.26 23 | 76,08 | 48,32 | 27,75 | 11,1 | 8,48 | --- | 265,425 | 258,17 | 0 | 258,713 | 255,443 | 3,27 | 0 4 | 7,195 | 24 | 0 | |
| 06.04.26 23 | 76 | 46,71 | 29,29 | 11,14 | 8,48 | --- | 240,395 | 233,625 | 0,123 | 234,331 | 231,308 | 3,023 | 0 4 | 6,877 | 24 | 0 | |
| 07.04.26 23 | 76,35 | 46,29 | 30,06 | 11,23 | 8,36 | --- | 235,545 | 228,8 | 0 | 229,562 | 226,576 | 2,985 | 0 4 | 6,915 | 24 | 0 | |
| 08.04.26 23 | 76,01 | 46,51 | 29,5 | 10,96 | 8,34 | --- | 231,19 | 224,755 | 0,164 | 225,372 | 222,556 | 2,816 | 0 4 | 6,66 | 24 | 0 | |
| 09.04.26 23 | 76,37 | 46,28 | 30,09 | 10,81 | 8,3 | --- | 229,825 | 223,74 | 0 | 223,972 | 221,569 | 2,403 | 0 4 | 6,751 | 24 | 0 | |
| 10.04.26 23 | 76,64 | 45,51 | 31,13 | 10,68 | 8,28 | --- | 221,405 | 215,435 | 0,059 | 215,732 | 213,409 | 2,323 | 0 4 | 6,725 | 24 | 0 | |
| 11.04.26 23 | 76,9 | 45,89 | 31,01 | 10,99 | 8,36 | --- | 226,31 | 220,035 | 0,001 | 220,483 | 217,935 | 2,548 | 0 4 | 6,849 | 24 | 0 | |
| 12.04.26 23 | 76,09 | 46,06 | 30,02 | 10,92 | 8,42 | --- | 227,145 | 220,975 | 0 | 221,413 | 218,857 | 2,556 | 0 4 | 6,659 | 24 | 0 | |
| 13.04.26 23 | 77,09 | 47,41 | 29,68 | 11,06 | 8,31 | --- | 226,08 | 219,675 | 0 | 220,236 | 217,43 | 2,805 | 0 4 | 6,549 | 24 | 0 | |
| 14.04.26 23 | 76,86 | 47,42 | 29,44 | 11,03 | 8,33 | --- | 227,345 | 220,935 | 0 | 221,5 | 218,678 | 2,822 | 0 4 | 6,533 | 24 | 0 | |
| 15.04.26 23 | 76,61 | 47,39 | 29,21 | 11,13 | 8,52 | --- | 224,835 | 218,555 | 0 | 219,085 | 216,333 | 2,752 | 0 4 | 6,412 | 24 | 0 | |
| 16.04.26 23 | 77,4 | 47,02 | 30,38 | 11,13 | 8,5 | --- | 222,375 | 216,25 | 0 | 216,58 | 214,086 | 2,493 | 0 4 | 6,591 | 24 | 0 | |
| 17.04.26 23 | 76,67 | 47,76 | 28,92 | 11,25 | 8,49 | --- | 223,86 | 217,72 | 0 | 218,126 | 215,46 | 2,665 | 0 4 | 6,32 | 24 | 0 | |
| 18.04.26 23 | 76,32 | 48,06 | 28,26 | 11,25 | 8,48 | --- | 231,94 | 225,63 | 0 | 226,052 | 223,269 | 2,782 | 0 4 | 6,402 | 24 | 0 | |
| 19.04.26 23 | 76,37 | 57,66 | 18,71 | 11,24 | 8,49 | --- | 230,495 | 225,135 | 0 | 224,645 | 221,713 | 2,932 | 0 4 | 4,217 | 24 | 0 | |
| 20.04.26 23 | 76,25 | 51,02 | 25,24 | 11,28 | 8,46 | --- | 227,86 | 221,935 | 0,383 | 222,079 | 219,245 | 2,835 | 0 4 | 5,617 | 24 | 0 | |
| 21.04.26 23 | 76,02 | 46,06 | 29,96 | 11,15 | 8,57 | --- | 226,195 | 219,735 | 0 | 220,488 | 217,631 | 2,857 | 0 4 | 6,618 | 24 | 0 | |
| 22.04.26 23 | 76,66 | 46,02 | 30,64 | 11,04 | 8,39 | --- | 222,32 | 215,895 | 0 | 216,63 | 213,832 | 2,798 | 0 4 | 6,65 | 24 | 0 | |
| Итого/Средн | 76,77 | 47,69 | 29,08 | 11,01 | 8,41 | --- | 7241,96 | 7042,395 | 1,417 | 7056 | 6969,488 | 86,513 | 0 4 | 205,61 | 720 | 0 | |

Итоговое потребление на начало и конец периода:

| Дата/время | V1 м3 | V2 м3 | V3 м3 | M1 т | M2 т | dM т | Qтв Гкал | ВНР ч | ВОС ч |
|-------------|------------|------------|----------|------------|------------|----------|-------------|----------|----------|
| 23.03.26 23 | 338696,645 | 328319,09 | 51,468 | 327774,344 | 323603,634 | 4170,711 | 10051,774 | 30687 | 406 |
| 22.04.26 23 | 345938,605 | 335361,485 | 52,885 | 334830,344 | 330573,121 | 4257,223 | 10257,383 | 31407 | 406 |
| Итого | 7241,96 | 7042,395 | 1,417 | 7056 | 6969,488 | 86,513 | 205,61 | 720 | 0 |

Условные обозначения:

(<) параметр < min

(>) параметр > max

(!) отсут. питания

(#) дисбаланс масс

(X) аппарат. неиспр.

Представитель абонента _____ Представитель снабжающей организации _____

Ю. Мар



ОТЧЕТ
о суточных параметрах теплоснабжения
за 24/03/26г.-22/04/26г.

Абонент: 97А-2

Адрес: _____

Договор N: 000000000

Тип расходомера: _____

Тепловычислитель ТВ7-04 сет. N 001

Пределы измерений: _____

Договорные расходи:

G1 max = 100.00 м3/ч G1 min = 10.00 м3/ч

M сет. воды= _____ т.сут Mгвс= _____ т.сут

G2 max = 100.00 м3/ч G2 min = 10.00 м3/ч

тхв: не исп.

G3 max = 100.00 м3/ч G3 min = 10.00 м3/ч

Серийный номер 18060310, БД=1, ТВ1, СИ=6, КТ3=1, ФРТ=0 КСН=0x542В

| Дата/время | t1 °C | t2 °C | dt °C | P1 кгс/см2 | P2 кгс/см2 | P3 кгс/см2 | V1 м3 | V2 м3 | V3 м3 | M1 т | M2 т | dM т | тхв °C/ч | Qтв Гкал | ВНР ч | ВОС ч | НС |
|-------------|----------|----------|----------|---------------|---------------|---------------|----------|----------|----------|----------|----------|---------|-------------|-------------|----------|----------|----|
| 24.03.26 23 | 78,6 | 49,07 | 29,53 | 6,12 | < 8,54 | --- | 288,68 | 281,64 | 0,001 | 280,865 | 278,567 | 2,298 | 0 4 | 8,28 | 24 | 0 | * |
| 25.03.26 23 | 77,17 | 49,48 | 27,69 | 6,12 | < 8,52 | --- | 311,445 | 304,145 | 0,003 | 303,294 | 300,756 | 2,537 | 0 4 | 8,383 | 24 | 0 | * |
| 26.03.26 23 | 78,08 | 50,68 | 27,39 | 6,12 | < 8,43 | --- | 319,55 | 312,03 | 0 | 310,998 | 308,368 | 2,63 | 0 4 | 8,504 | 24 | 0 | * |
| 27.03.26 23 | 77,52 | 50,59 | 26,93 | 6,12 | < 8,46 | --- | 321,675 | 314,25 | 0 | 313,175 | 310,572 | 2,603 | 0 4 | 8,419 | 24 | 0 | * |
| 28.03.26 23 | 76,85 | 48,98 | 27,88 | 6,12 | < 8,52 | --- | 300,64 | 293,72 | 0 | 292,824 | 290,523 | 2,302 | 0 4 | 8,146 | 24 | 0 | * |
| 29.03.26 23 | 76,83 | 48,73 | 28,1 | 6,12 | < 8,52 | --- | 305,57 | 298,495 | 0,001 | 297,628 | 295,26 | 2,367 | 0 4 | 8,346 | 24 | 0 | * |
| 30.03.26 23 | 77,01 | 50,82 | 26,18 | 6,12 | < 8,52 | --- | 328,4 | 321,13 | 0 | 319,831 | 317,341 | 2,49 | 0 4 | 8,357 | 24 | 0 | * |
| 31.03.26 23 | 77,18 | 50,97 | 26,21 | 6,12 | < 8,44 | --- | 327,025 | 319,765 | 0 | 318,45 | 315,96 | 2,49 | 0 4 | 8,33 | 24 | 0 | * |
| 01.04.26 23 | 77,17 | 51,46 | 25,71 | 6,12 | < 8,37 | --- | 329,25 | 322,055 | 0 | 320,611 | 318,158 | 2,453 | 0 4 | 8,227 | 24 | 0 | * |
| 02.04.26 23 | 76,79 | 51,48 | 25,32 | 6,12 | < 8,32 | --- | 325,765 | 318,735 | 0 | 317,295 | 314,858 | 2,437 | 0 4 | 8,017 | 24 | 0 | * |
| 03.04.26 23 | 76,26 | 51,51 | 24,75 | 6,12 | < 8,37 | --- | 331,95 | 324,94 | 0,001 | 323,432 | 320,994 | 2,438 | 0 4 | 7,989 | 24 | 0 | * |
| 04.04.26 23 | 76,46 | 51,53 | 24,93 | 6,12 | < 8,43 | --- | 325,83 | 318,895 | 0,001 | 317,44 | 315,015 | 2,426 | 0 4 | 7,896 | 24 | 0 | * |
| 05.04.26 23 | 76,09 | 50,87 | 25,23 | 6,12 | < 8,52 | --- | 320,815 | 313,995 | 0,005 | 312,617 | 310,288 | 2,329 | 0 4 | 7,868 | 24 | 0 | * |
| 06.04.26 23 | 76,01 | 50,75 | 25,26 | 6,12 | < 8,53 | --- | 313,885 | 307,19 | 0,001 | 305,872 | 303,586 | 2,286 | 0 4 | 7,708 | 24 | 0 | * |
| 07.04.26 23 | 76,37 | 52,41 | 23,96 | 6,12 | < 8,43 | --- | 341,27 | 334,17 | 0 | 332,488 | 329,985 | 2,503 | 0 4 | 7,95 | 24 | 0 | * |
| 08.04.26 23 | 76,04 | 51,91 | 24,14 | 6,12 | < 8,39 | --- | 335 | 328,01 | 0 | 326,442 | 323,987 | 2,455 | 0 4 | 7,862 | 24 | 0 | * |
| 09.04.26 23 | 76,29 | 52,29 | 24 | 6,12 | < 8,36 | --- | 339,175 | 332,1 | 0 | 330,466 | 327,955 | 2,511 | 0 4 | 7,914 | 24 | 0 | * |
| 10.04.26 23 | 76,57 | 50,65 | 25,91 | 6,12 | < 8,32 | --- | 310,32 | 303,51 | 0,001 | 302,315 | 299,943 | 2,371 | 0 4 | 7,818 | 24 | 0 | * |
| 11.04.26 23 | 76,97 | 50,68 | 26,29 | 6,12 | < 8,41 | --- | 309,83 | 302,92 | 0,001 | 301,76 | 299,364 | 2,396 | 0 4 | 7,916 | 24 | 0 | * |
| 12.04.26 23 | 76,14 | 50,06 | 26,08 | 6,12 | < 8,46 | --- | 304,06 | 297,39 | 0,004 | 296,272 | 293,99 | 2,282 | 0 4 | 7,711 | 24 | 0 | * |
| 13.04.26 23 | 77,01 | 51,24 | 25,77 | 6,12 | < 8,37 | --- | 321,45 | 314,34 | 0 | 313,071 | 310,566 | 2,505 | 0 4 | 8,051 | 24 | 0 | * |
| 14.04.26 23 | 76,82 | 50,84 | 25,97 | 6,12 | < 8,37 | --- | 308,41 | 301,54 | 0,006 | 300,393 | 297,982 | 2,412 | 0 4 | 7,787 | 24 | 0 | * |
| 15.04.26 23 | 76,73 | 50,59 | 26,14 | 6,12 | < 8,56 | --- | 308,73 | 301,81 | 0,006 | 300,713 | 298,281 | 2,431 | 0 4 | 7,844 | 24 | 0 | * |
| 16.04.26 23 | 77,19 | 50,22 | 26,97 | 6,12 | < 8,56 | --- | 304,18 | 297,195 | 0 | 296,198 | 293,78 | 2,418 | 0 4 | 7,972 | 24 | 0 | * |
| 17.04.26 23 | 76,68 | 50,29 | 26,39 | 6,12 | < 8,54 | --- | 303,325 | 296,505 | 0,002 | 295,471 | 293,09 | 2,381 | 0 4 | 7,78 | 24 | 0 | * |
| 18.04.26 23 | 76,45 | 50,4 | 26,06 | 6,12 | < 8,51 | --- | 300,445 | 293,74 | 0 | 292,708 | 290,34 | 2,368 | 0 4 | 7,611 | 24 | 0 | * |
| 19.04.26 23 | 76,47 | 50,37 | 26,1 | 6,12 | < 8,53 | --- | 301,55 | 294,71 | 0,002 | 293,76 | 291,299 | 2,461 | 0 4 | 7,652 | 24 | 0 | * |
| 20.04.26 23 | 76,16 | 50,38 | 25,78 | 6,12 | < 8,5 | --- | 297,09 | 290,36 | 0 | 289,505 | 286,993 | 2,512 | 0 4 | 7,447 | 24 | 0 | * |
| 21.04.26 23 | 76,04 | 49,76 | 26,28 | 6,12 | < 8,61 | --- | 288,365 | 281,735 | 0,001 | 280,988 | 278,531 | 2,457 | 0 4 | 7,367 | 24 | 0 | * |
| 22.04.26 23 | 76,63 | 50,39 | 26,24 | 6,12 | < 8,45 | --- | 298,08 | 291,175 | 0 | 290,365 | 287,796 | 2,569 | 0 4 | 7,603 | 24 | 0 | * |
| Итого/Средн | 76,75 | 50,68 | 26,07 | 6,12 | 8,46 | --- | 9421,76 | 9212,195 | 0,037 | 9177,247 | 9104,127 | 73,12 | 0 4 | 238,755 | 720 | 0 | |

Итоговое потребление на начало и конец периода:

| Дата/время | V1 м3 | V2 м3 | V3 м3 | M1 т | M2 т | dM т | Qтв Гкал | ВНР ч | ВОС ч |
|-------------|------------|------------|----------|------------|------------|----------|-------------|----------|----------|
| 23.03.26 23 | 284855,285 | 277346,42 | 244,941 | 275974,787 | 273783,536 | 2191,251 | 8882,581 | 30706 | 387 |
| 22.04.26 23 | 294277,045 | 286558,615 | 244,978 | 285152,034 | 282887,663 | 2264,371 | 9121,336 | 31426 | 387 |
| Итого | 9421,76 | 9212,195 | 0,037 | 9177,247 | 9104,127 | 73,12 | 238,755 | 720 | 0 |

Условные обозначения:

(<) параметр < min

(>) параметр > max

(!) отсут.питания

(#) дисбаланс масс

(X) аппарат.неиспр.

Представитель абонента

Представитель снабжающей организации

Ю. Мор.



ОТЧЕТ
о суточных параметрах теплоснабжения
за 24/03/26г.-22/04/26г.

Абонент:99-1

Адрес:Ун. Набережная ,99 ИТП-1

Договор N:876543210

Тепловычислитель ТВ7-04 сет.N 000

Тип расходомера:_____

Пределы измерений:

Договорные расходы:

G1 max = 120.00 м3/ч G1 min = 0.48 м3/ч

M сет.воды=_____т.сут Mгвс=_____ т.сут

G2 max = 120.00 м3/ч G2 min = 0.48 м3/ч

тхв: не исп.

G3 max = 12.00 м3/ч G3 min = 0.00 м3/ч

Серийный номер 20129394, БД=1, ТВ1, СИ=5, КТ3=1, ФРТ=1 КСН=0х13D3

| Дата/время | t1 °C | t2 °C | dt °C | P1 кгс/см2 | P2 кгс/см2 | P3 кгс/см | V1 м3 | V2 м3 | V3 м3 | M1 т | M2 т | M3 т | dM | Qтв Гкал | Qг Гкал | ВНР ч | ВОС ч | НС |
|-------------|----------|----------|----------|---------------|---------------|--------------|----------|----------|----------|----------|----------|---------|------|-------------|------------|----------|----------|----|
| 24.03.26 23 | 79,87 | 45,24 | 34,62 | 10,92 | 8,65 | 10,6 | 206,33 | 201,69 | 0 | 200,638 | 199,822 | 0 | 0 | 6,957 | 0 | 24 | 0 | |
| 25.03.26 23 | 78,4 | 45,87 | 32,53 | 10,65 | 8,63 | 10,6 | 221,9 | 217,26 | 0 | 215,979 | 215,185 | 0 | 0 | 7,035 | 0 | 24 | 0 | |
| 26.03.26 23 | 79,26 | 45,77 | 33,5 | 10,76 | 8,54 | 10,6 | 210,74 | 206,14 | 0,01 | 205,001 | 204,176 | 0,01 | 0,01 | 6,877 | 0 | 24 | 0 | |
| 27.03.26 23 | 78,74 | 46,24 | 32,5 | 10,95 | 8,57 | 10,6 | 212,57 | 208,03 | 0 | 206,849 | 206,014 | 0 | 0 | 6,733 | 0 | 24 | 0 | |
| 28.03.26 23 | 78,09 | 46,18 | 31,92 | 10,94 | 8,64 | 10,6 | 218,19 | 213,62 | 0 | 212,408 | 211,556 | 0 | 0 | 6,79 | 0 | 24 | 0 | |
| 29.03.26 23 | 78,05 | 46,49 | 31,56 | 10,91 | 8,63 | 10,6 | 215,39 | 210,88 | 0 | 209,69 | 208,8 | 0 | 0 | 6,627 | 0 | 24 | 0 | |
| 30.03.26 23 | 78,2 | 45,93 | 32,27 | 11,03 | 8,63 | 10,6 | 213,93 | 209,39 | 0 | 208,243 | 207,391 | 0 | 0 | 6,73 | 0 | 24 | 0 | |
| 31.03.26 23 | 78,35 | 46,01 | 32,34 | 11,07 | 8,55 | 10,6 | 209,95 | 205,35 | 0 | 204,251 | 203,38 | 0 | 0 | 6,617 | 0 | 24 | 0 | |
| 01.04.26 23 | 78,33 | 46,35 | 31,97 | 11,19 | 8,49 | 10,6 | 206,54 | 202,12 | 0 | 201,049 | 200,158 | 0 | 0 | 6,44 | 0 | 24 | 0 | |
| 02.04.26 23 | 77,97 | 45,97 | 32 | 11,19 | 8,43 | 10,6 | 205,98 | 201,61 | 0 | 200,545 | 199,685 | 0 | 0 | 6,428 | 0 | 24 | 0 | |
| 03.04.26 23 | 77,4 | 46,63 | 30,77 | 11,23 | 8,48 | 10,6 | 207,44 | 203,19 | 0 | 202,037 | 201,188 | 0 | 0 | 6,229 | 0 | 24 | 0 | |
| 04.04.26 23 | 77,58 | 46,46 | 31,11 | 11,32 | 8,54 | 10,6 | 202,32 | 198,1 | 0 | 197,033 | 196,158 | 0 | 0 | 6,142 | 0 | 24 | 0 | |
| 05.04.26 23 | 77,26 | 45,69 | 31,57 | 11,22 | 8,63 | 10,6 | 212,24 | 207,87 | 0 | 206,727 | 205,9 | 0 | 0 | 6,538 | 0 | 24 | 0 | |
| 06.04.26 23 | 77,16 | 46,4 | 30,76 | 11,23 | 8,65 | 10,6 | 211,48 | 207,19 | 0 | 206,014 | 205,162 | 0 | 0 | 6,348 | 0 | 24 | 0 | |
| 07.04.26 23 | 77,53 | 46,43 | 31,1 | 11,33 | 8,54 | 10,6 | 207,99 | 203,72 | 0 | 202,553 | 201,728 | 0 | 0 | 6,31 | 0 | 24 | 0 | |
| 08.04.26 23 | 77,17 | 46,59 | 30,58 | 11,08 | 8,5 | 10,6 | 205,59 | 201,39 | 0 | 200,257 | 199,404 | 0 | 0 | 6,134 | 0 | 24 | 0 | |
| 09.04.26 23 | 77,41 | 46,3 | 31,11 | 10,92 | 8,48 | 10,6 | 206,13 | 201,88 | 0 | 200,756 | 199,914 | 0 | 0 | 6,256 | 0 | 24 | 0 | |
| 10.04.26 23 | 77,7 | 46,56 | 31,14 | 10,77 | 8,43 | 10,6 | 211,29 | 206,95 | 0 | 205,735 | 204,914 | 0 | 0 | 6,416 | 0 | 24 | 0 | |
| 11.04.26 23 | 78,16 | 46,46 | 31,7 | 11,09 | 8,52 | 10,6 | 207,74 | 203,41 | 0 | 202,231 | 201,42 | 0 | 0 | 6,421 | 0 | 24 | 0 | |
| 12.04.26 23 | 77,35 | 46,67 | 30,67 | 11,03 | 8,57 | 10,6 | 215,49 | 211,21 | 0 | 209,89 | 209,129 | 0 | 0 | 6,449 | 0 | 24 | 0 | |
| 13.04.26 23 | 78,17 | 46,48 | 31,69 | 11,14 | 8,49 | 10,6 | 207,51 | 203,23 | 0 | 202 | 201,238 | 0 | 0 | 6,414 | 0 | 24 | 0 | |
| 14.04.26 23 | 78 | 46,36 | 31,64 | 11,12 | 8,48 | 10,6 | 209,2 | 204,91 | 0 | 203,67 | 202,909 | 0 | 0 | 6,456 | 0 | 24 | 0 | |
| 15.04.26 23 | 77,93 | 46,42 | 31,51 | 11,24 | 8,67 | 10,6 | 212,81 | 208,47 | 0 | 207,193 | 206,435 | 0 | 0 | 6,54 | 0 | 24 | 0 | |
| 16.04.26 23 | 78,37 | 46,53 | 31,84 | 11,2 | 8,68 | 10,6 | 212,26 | 207,89 | 0 | 206,603 | 205,837 | 0 | 0 | 6,589 | 0 | 24 | 0 | |
| 17.04.26 23 | 77,86 | 46,79 | 31,07 | 11,33 | 8,66 | 10,6 | 207,38 | 203,14 | 0 | 201,926 | 201,125 | 0 | 0 | 6,286 | 0 | 24 | 0 | |
| 18.04.26 23 | 77,58 | 47,27 | 30,32 | 11,36 | 8,63 | 10,6 | 206,18 | 202,04 | 0 | 200,799 | 199,989 | 0 | 0 | 6,099 | 0 | 24 | 0 | |
| 19.04.26 23 | 77,65 | 47,08 | 30,57 | 11,34 | 8,65 | 10,6 | 205,84 | 201,68 | 0 | 200,447 | 199,645 | 0 | 0 | 6,138 | 0 | 24 | 0 | |
| 20.04.26 23 | 77,33 | 46,79 | 30,54 | 11,38 | 8,62 | 10,6 | 206,54 | 202,37 | 0 | 201,169 | 200,355 | 0 | 0 | 6,156 | 0 | 24 | 0 | |
| 21.04.26 23 | 77,26 | 47,21 | 30,06 | 11,25 | 8,73 | 10,6 | 210,32 | 206,14 | 0 | 204,862 | 204,054 | 0 | 0 | 6,168 | 0 | 24 | 0 | |
| 22.04.26 23 | 77,81 | 47,05 | 30,76 | 11,15 | 8,56 | 10,6 | 204,09 | 199,91 | 0 | 198,727 | 197,911 | 0 | 0 | 6,124 | 0 | 24 | 0 | |
| Итого/Средн | 77,93 | 46,4 | 31,53 | 11,11 | 8,58 | 10,6 | 6291,26 | 6160,78 | 0,01 | 6125,279 | 6100,584 | 0,01 | 0,01 | 193,447 | 0 | 720 | 0 | |

Итоговое потребление на начало и конец периода:

| Дата/время | V1 м3 | V2 м3 | V3 м3 | M1 т | M2 т | M3 т | dM т | Qтв Гкал | Qг Гкал | ВНР ч | ВОС ч |
|-------------|-----------|-----------|----------|------------|------------|---------|---------|-------------|------------|----------|----------|
| 23.03.26 23 | 108741,43 | 106017,49 | 9,65 | 105392,21 | 104753,125 | 9,539 | 9,539 | 3556,064 | 0,482 | 13011 | 29 |
| 22.04.26 23 | 115032,69 | 112178,27 | 9,66 | 111517,489 | 110853,708 | 9,549 | 9,549 | 3749,511 | 0,482 | 13731 | 29 |
| Итого | 6291,26 | 6160,78 | 0,01 | 6125,279 | 6100,584 | 0,01 | 0,01 | 193,447 | 0 | 720 | 0 |

Условные обозначения:

- (<) параметр < min
- (>) параметр > max
- (!) отсут.питания
- (#) дисбаланс масс
- (X) аппар.неиспр.

Представитель абонента _____ Представитель снабжающей организации Ю.Павл.



ОТЧЕТ
о суточных параметрах теплоснабжения
за 24/03/26г.-22/04/26г.

Абонент:99-2

Адрес:Ун.Набережная , 99 ИТП 2

Договор N:876543210

Тепловычислитель ТВ7-04 сет.№ 000

Договорные расходы:

М сет.воды=_____т.сут Мгвс=_____ т.сут

тхв: не исп.

Тип расходомера:_____

Пределы измерений:

G1 max = 75.00 м3/ч G1 min = 0.30 м3/ч

G2 max = 75.00 м3/ч G2 min = 0.30 м3/ч

G3 max = 5.00 м3/ч G3 min = 0.00 м3/ч

Серийный номер 20125375, БД=1, ТВ1, СИ=5, КТ3=1, ФРТ=1 КСН=0х7D5E

| Дата/время | t1 °C | t2 °C | dt °C | P1 кгс/см2 | P2 кгс/см2 | P3 кгс/см | V1 м3 | V2 м3 | V3 м3 | M1 т | M2 т | M3 т | dM т | Qтв Гкал | Qг Гкал | ВНР ч | ВОС ч | НС |
|-------------|----------|----------|----------|---------------|---------------|--------------|----------|----------|----------|----------|----------|---------|---------|-------------|------------|----------|----------|----|
| 24.03.26 23 | 79,44 | 46,76 | 32,68 | 10,91 | 8,63 | 10,6 | 123,5 | 120,81 | 0 | 120,128 | 119,612 | 0 | 0 | 3,932 | 0 | 24 | 0 | |
| 25.03.26 23 | 77,85 | 47,71 | 30,14 | 10,63 | 8,61 | 10,6 | 137,98 | 135,05 | 0 | 134,345 | 133,654 | 0 | 0 | 4,055 | 0 | 24 | 0 | |
| 26.03.26 23 | 78,7 | 48,07 | 30,63 | 10,74 | 8,51 | 10,6 | 128,48 | 125,76 | 0 | 125,031 | 124,438 | 0 | 0 | 3,836 | 0 | 24 | 0 | |
| 27.03.26 23 | 78,21 | 47,71 | 30,49 | 10,94 | 8,54 | 10,6 | 126,11 | 123,46 | 0 | 122,764 | 122,181 | 0 | 0 | 3,75 | 0 | 24 | 0 | |
| 28.03.26 23 | 77,59 | 47,75 | 29,83 | 10,93 | 8,61 | 10,6 | 131,01 | 128,29 | 0 | 127,574 | 126,956 | 0 | 0 | 3,812 | 0 | 24 | 0 | |
| 29.03.26 23 | 77,5 | 47,87 | 29,63 | 10,9 | 8,61 | 10,6 | 130,16 | 127,47 | 0 | 126,764 | 126,144 | 0 | 0 | 3,763 | 0 | 24 | 0 | |
| 30.03.26 23 | 77,65 | 47,96 | 29,69 | 11,02 | 8,61 | 10,6 | 126,91 | 124,3 | 0 | 123,585 | 123,004 | 0 | 0 | 3,676 | 0 | 24 | 0 | |
| 31.03.26 23 | 77,81 | 47,8 | 30 | 11,06 | 8,53 | 10,6 | 123,95 | 121,38 | 0 | 120,688 | 120,119 | 0 | 0 | 3,628 | 0 | 24 | 0 | |
| 01.04.26 23 | 77,76 | 48,27 | 29,49 | 11,17 | 8,47 | 10,6 | 125,69 | 123,11 | 0 | 122,381 | 121,801 | 0 | 0 | 3,617 | 0 | 24 | 0 | |
| 02.04.26 23 | 77,45 | 48,27 | 29,18 | 11,17 | 8,4 | 10,6 | 123,62 | 121,13 | 0 | 120,397 | 119,846 | 0 | 0 | 3,52 | 0 | 24 | 0 | |
| 03.04.26 23 | 76,88 | 48,46 | 28,42 | 11,21 | 8,46 | 10,6 | 124,29 | 121,84 | 0 | 121,092 | 120,534 | 0 | 0 | 3,448 | 0 | 24 | 0 | |
| 04.04.26 23 | 77,03 | 48,34 | 28,69 | 11,3 | 8,51 | 10,6 | 122,15 | 119,74 | 0 | 118,996 | 118,464 | 0 | 0 | 3,421 | 0 | 24 | 0 | |
| 05.04.26 23 | 76,73 | 47,76 | 28,98 | 11,21 | 8,6 | 10,6 | 124,05 | 121,59 | 0 | 120,87 | 120,327 | 0 | 0 | 3,509 | 0 | 24 | 0 | |
| 06.04.26 23 | 76,68 | 48,69 | 28 | 11,21 | 8,63 | 10,6 | 126,66 | 124,17 | 0 | 123,409 | 122,828 | 0 | 0 | 3,462 | 0 | 24 | 0 | |
| 07.04.26 23 | 77,02 | 48,53 | 28,49 | 11,31 | 8,52 | 10,6 | 125,95 | 123,45 | 0 | 122,697 | 122,123 | 0 | 0 | 3,503 | 0 | 24 | 0 | |
| 08.04.26 23 | 76,75 | 48,21 | 28,55 | 11,07 | 8,48 | 10,6 | 124,83 | 122,36 | 0 | 121,629 | 121,068 | 0 | 0 | 3,479 | 0 | 24 | 0 | |
| 09.04.26 23 | 76,86 | 48,34 | 28,51 | 10,9 | 8,46 | 10,6 | 123,75 | 121,32 | 0 | 120,564 | 120,033 | 0 | 0 | 3,444 | 0 | 24 | 0 | |
| 10.04.26 23 | 77,12 | 48,86 | 28,26 | 10,75 | 8,41 | 10,6 | 125,55 | 123,11 | 0 | 122,294 | 121,777 | 0 | 0 | 3,462 | 0 | 24 | 0 | |
| 11.04.26 23 | 77,68 | 48,75 | 28,93 | 11,06 | 8,49 | 10,6 | 129,98 | 127,4 | 0 | 126,573 | 126,022 | 0 | 0 | 3,669 | 0 | 24 | 0 | |
| 12.04.26 23 | 76,87 | 48,55 | 28,32 | 11,02 | 8,54 | 10,6 | 130,1 | 127,58 | 0 | 126,758 | 126,217 | 0 | 0 | 3,597 | 0 | 24 | 0 | |
| 13.04.26 23 | 77,6 | 48,5 | 29,1 | 11,12 | 8,47 | 10,6 | 128,36 | 125,81 | 0 | 125,004 | 124,459 | 0 | 0 | 3,645 | 0 | 24 | 0 | |
| 14.04.26 23 | 77,46 | 48,23 | 29,23 | 11,11 | 8,45 | 10,6 | 127,46 | 124,9 | 0 | 124,14 | 123,572 | 0 | 0 | 3,635 | 0 | 24 | 0 | |
| 15.04.26 23 | 77,46 | 48,78 | 28,68 | 11,23 | 8,65 | 10,6 | 128,24 | 125,69 | 0 | 124,894 | 124,331 | 0 | 0 | 3,589 | 0 | 24 | 0 | |
| 16.04.26 23 | 77,76 | 48,32 | 29,44 | 11,17 | 8,66 | 10,6 | 129,2 | 126,58 | 0 | 125,803 | 125,234 | 0 | 0 | 3,71 | 0 | 24 | 0 | |
| 17.04.26 23 | 77,37 | 48,41 | 28,96 | 11,32 | 8,64 | 10,6 | 129,54 | 126,92 | 0 | 126,17 | 125,566 | 0 | 0 | 3,661 | 0 | 24 | 0 | |
| 18.04.26 23 | 77,09 | 49,04 | 28,05 | 11,35 | 8,6 | 10,6 | 123,59 | 121,21 | 0 | 120,396 | 119,881 | 0 | 0 | 3,384 | 0 | 24 | 0 | |
| 19.04.26 23 | 77,15 | 48,25 | 28,9 | 11,33 | 8,62 | 10,6 | 124,39 | 121,93 | 0 | 121,165 | 120,637 | 0 | 0 | 3,509 | 0 | 24 | 0 | |
| 20.04.26 23 | 76,77 | 49,89 | 26,89 | 11,36 | 8,59 | 10,6 | 128,28 | 125,81 | 0 | 124,992 | 124,383 | 0 | 0 | 3,368 | 0 | 24 | 0 | |
| 21.04.26 23 | 76,77 | 48,85 | 27,92 | 11,24 | 8,7 | 10,6 | 130,61 | 128,03 | 0 | 127,257 | 126,642 | 0 | 0 | 3,56 | 0 | 24 | 0 | |
| 22.04.26 23 | 77,3 | 49,03 | 28,27 | 11,14 | 8,54 | 10,6 | 129,59 | 127 | 0 | 126,227 | 125,613 | 0 | 0 | 3,576 | 0 | 24 | 0 | |
| Итого/Средн | 77,41 | 48,33 | 29,08 | 11,1 | 8,55 | 10,6 | 3813,98 | 3737,2 | 0 | 3714,586 | 3697,466 | 0 | 0 | 108,218 | 0 | 720 | 0 | |

Итоговое потребление на начало и конец периода:

| Дата/время | V1 м3 | V2 м3 | V3 м3 | M1 т | M2 т | M3 т | dM т | Qтв Гкал | Qг Гкал | ВНР ч | ВОС ч |
|-------------|-----------|-----------|----------|------------|------------|---------|---------|-------------|------------|----------|----------|
| 23.03.26 23 | 112552,39 | 109636,49 | 89,07 | 108921,239 | 108382,728 | 85,963 | 85,963 | 4084,753 | 3,914 | 31756 | 7326 |
| 22.04.26 23 | 116366,37 | 113373,69 | 89,07 | 112635,825 | 112080,194 | 85,963 | 85,963 | 4192,971 | 3,914 | 32476 | 7326 |
| Итого | 3813,98 | 3737,2 | 0 | 3714,586 | 3697,466 | 0 | 0 | 108,218 | 0 | 720 | 0 |

Условные обозначения:

(<) параметр < min

(>) параметр > max

(!) отсут.питания


(#) дисбаланс масс

(X) аппар.неиспр.

Представитель абонента

Представитель снабжающей организации

Ю. Март



ОТЧЕТ
о суточных параметрах теплоснабжения
за 24/03/26г.-22/04/26г.

Абонент: 99-3
Адрес: Ун. Набережная, 99 ИТП - 3
Договор N: 876543210
Тепловычислитель ТВ7-04 сет. N 000
Договорные расходы:
M сет. воды = _____ т.сут Мгвс = _____ т.сут
тхв: не исп.

Тип расходомера: _____
Пределы измерений:
G1 max = 120.00 м3/ч G1 min = 0.48 м3/ч
G2 max = 120.00 м3/ч G2 min = 0.48 м3/ч
G3 max = 12.00 м3/ч G3 min = 0.00 м3/ч

Серийный номер 20129385, БД=1, ТВ1, СИ=5, КТ3=1, ФРТ=1 КСН=0x13D3

| Дата/время | t1 °C | t2 °C | dt °C | P1 кгс/см2 | P2 кгс/см2 | P3 кгс/см2 | V1 м3 | V2 м3 | V3 м3 | M1 т | M2 т | M3 т | dM т | Qтв Гкал | Qг Гкал | ВНР ч | ВОС ч | НС |
|-------------|-------|-------|-------|------------|------------|------------|---------|---------|-------|----------|----------|------|------|----------|---------|-------|-------|----|
| 24.03.26 23 | 79,42 | 39,01 | 40,42 | 10,91 | 8,68 | 10,6 | 145,33 | 142,18 | 0 | 141,363 | 141,239 | 0 | 0 | 5,719 | 0 | 24 | 0 | |
| 25.03.26 23 | 78,09 | 39,18 | 38,9 | 10,65 | 8,65 | 10,6 | 161,88 | 156,88 | 0 | 157,586 | 155,822 | 0 | 0 | 6,136 | 0 | 24 | 0 | |
| 26.03.26 23 | 78,78 | 39,58 | 40,19 | 10,77 | 8,56 | 10,6 | 144,41 | 141,41 | 0 | 140,525 | 140,493 | 0 | 0 | 5,654 | 0 | 24 | 0 | |
| 27.03.26 23 | 78,19 | 38,25 | 39,94 | 10,96 | 8,59 | 10,6 | 134,57 | 131,74 | 0 | 131,002 | 130,901 | 0 | 0 | 5,238 | 0 | 24 | 0 | |
| 28.03.26 23 | 77,59 | 38,51 | 39,08 | 10,95 | 8,66 | 10,6 | 139,43 | 136,61 | 0 | 135,786 | 135,738 | 0 | 0 | 5,312 | 0 | 24 | 0 | |
| 29.03.26 23 | 77,57 | 38,41 | 39,16 | 10,92 | 8,65 | 10,6 | 141,37 | 138,51 | 0 | 137,669 | 137,618 | 0 | 0 | 5,397 | 0 | 24 | 0 | |
| 30.03.26 23 | 77,71 | 38,57 | 39,14 | 11,04 | 8,65 | 10,6 | 140,55 | 137,66 | 0 | 136,855 | 136,764 | 0 | 0 | 5,362 | 0 | 24 | 0 | |
| 31.03.26 23 | 77,88 | 38,39 | 39,5 | 11,08 | 8,58 | 10,6 | 141,14 | 138,26 | 0 | 137,419 | 137,377 | 0 | 0 | 5,433 | 0 | 24 | 0 | |
| 01.04.26 23 | 77,84 | 38,45 | 39,39 | 11,19 | 8,51 | 10,6 | 138,67 | 135,83 | 0 | 135,024 | 134,958 | 0 | 0 | 5,324 | 0 | 24 | 0 | |
| 02.04.26 23 | 77,45 | 38,08 | 39,36 | 11,19 | 8,45 | 10,6 | 135,03 | 132,26 | 0 | 131,506 | 131,426 | 0 | 0 | 5,183 | 0 | 24 | 0 | |
| 03.04.26 23 | 76,92 | 38,21 | 38,71 | 11,24 | 8,51 | 10,6 | 134,78 | 132,04 | 0 | 131,315 | 131,211 | 0 | 0 | 5,089 | 0 | 24 | 0 | |
| 04.04.26 23 | 77,02 | 38,22 | 38,8 | 11,32 | 8,56 | 10,6 | 126,28 | 123,71 | 0 | 123,016 | 122,925 | 0 | 0 | 4,778 | 0 | 24 | 0 | |
| 05.04.26 23 | 76,72 | 38,33 | 38,4 | 11,22 | 8,65 | 10,6 | 132,28 | 129,66 | 0 | 128,888 | 128,835 | 0 | 0 | 4,954 | 0 | 24 | 0 | |
| 06.04.26 23 | 76,74 | 34,81 | 41,94 | 11,23 | 8,67 | 10,6 | 180,06 | 176,25 | 0 | 175,444 | 175,353 | 0 | 0 | 7,364 | 0 | 24 | 0 | |
| 07.04.26 23 | 77,21 | 32,58 | 44,63 | 11,33 | 8,57 | 10,6 | 202,2 | 197,85 | 0 | 196,956 | 197,006 | 0 | 0 | 8,798 | 0 | 24 | 0 | |
| 08.04.26 23 | 76,87 | 32,65 | 44,22 | 11,07 | 8,53 | 10,6 | 202,84 | 198,48 | 0 | 197,62 | 197,627 | 0 | 0 | 8,745 | 0 | 24 | 0 | |
| 09.04.26 23 | 76,94 | 35,29 | 41,65 | 10,92 | 8,49 | 10,6 | 150,3 | 147,03 | 0 | 146,422 | 146,263 | 0 | 0 | 6,103 | 0 | 24 | 0 | |
| 10.04.26 23 | 77,26 | 40,45 | 36,81 | 10,77 | 8,46 | 10,6 | 147,91 | 145,03 | 0 | 144,068 | 143,98 | 0 | 0 | 5,309 | 0 | 24 | 0 | |
| 11.04.26 23 | 77,67 | 38,91 | 38,77 | 11,09 | 8,54 | 10,6 | 134,6 | 131,84 | 0 | 131,075 | 130,973 | 0 | 0 | 5,087 | 0 | 24 | 0 | |
| 12.04.26 23 | 76,87 | 38,5 | 38,37 | 11,03 | 8,6 | 10,6 | 140,83 | 138,01 | 0 | 137,202 | 137,114 | 0 | 0 | 5,27 | 0 | 24 | 0 | |
| 13.04.26 23 | 77,67 | 38,87 | 38,8 | 11,15 | 8,51 | 10,6 | 131,85 | 129,09 | 0 | 128,391 | 128,24 | 0 | 0 | 4,987 | 0 | 24 | 0 | |
| 14.04.26 23 | 77,47 | 38,82 | 38,65 | 11,13 | 8,5 | 10,6 | 130,31 | 127,65 | 0 | 126,909 | 126,819 | 0 | 0 | 4,911 | 0 | 24 | 0 | |
| 15.04.26 23 | 77,43 | 39,04 | 38,4 | 11,24 | 8,7 | 10,6 | 139,63 | 136,8 | 0 | 135,991 | 135,893 | 0 | 0 | 5,228 | 0 | 24 | 0 | |
| 16.04.26 23 | 77,93 | 40,58 | 37,35 | 11,2 | 8,7 | 10,6 | 151,56 | 148,46 | 0 | 147,572 | 147,365 | 0 | 0 | 5,518 | 0 | 24 | 0 | |
| 17.04.26 23 | 77,42 | 39,79 | 37,63 | 11,34 | 8,68 | 10,6 | 139,13 | 136,37 | 0 | 135,508 | 135,43 | 0 | 0 | 5,105 | 0 | 24 | 0 | |
| 18.04.26 23 | 77,05 | 38,81 | 38,24 | 11,36 | 8,65 | 10,6 | 128,89 | 126,31 | 0 | 125,556 | 125,482 | 0 | 0 | 4,807 | 0 | 24 | 0 | |
| 19.04.26 23 | 77,11 | 38,17 | 38,95 | 11,35 | 8,67 | 10,6 | 130,6 | 127,94 | 0 | 127,22 | 127,132 | 0 | 0 | 4,961 | 0 | 24 | 0 | |
| 20.04.26 23 | 76,84 | 38,69 | 38,15 | 11,38 | 8,64 | 10,6 | 128,72 | 126,14 | 0 | 125,413 | 125,316 | 0 | 0 | 4,79 | 0 | 24 | 0 | |
| 21.04.26 23 | 76,77 | 39,62 | 37,15 | 11,25 | 8,75 | 10,6 | 134,36 | 131,73 | 0 | 130,912 | 130,822 | 0 | 0 | 4,869 | 0 | 24 | 0 | |
| 22.04.26 23 | 77,38 | 39,51 | 37,87 | 11,15 | 8,58 | 10,6 | 137,02 | 134,3 | 0 | 133,452 | 133,378 | 0 | 0 | 5,06 | 0 | 24 | 0 | |
| Итого/Средн | 77,45 | 37,98 | 39,47 | 11,11 | 8,6 | 10,6 | 4326,53 | 4236,03 | 0 | 4213,664 | 4209,501 | 0 | 0 | 166,49 | 0 | 720 | 0 | |

Итоговое потребление на начало и конец периода:

| Дата/время | V1 м3 | V2 м3 | V3 м3 | M1 т | M2 т | M3 т | dM т | Qтв Гкал | Qг Гкал | ВНР ч | ВОС ч |
|-------------|----------|----------|-------|-----------|-----------|-------|-------|----------|---------|-------|-------|
| 23.03.26 23 | 56199,46 | 54842,21 | 6,66 | 54404,628 | 54135,911 | 6,577 | 6,577 | 1809,432 | 0,345 | 7155 | 421 |
| 22.04.26 23 | 60525,99 | 59078,24 | 6,66 | 58618,293 | 58345,412 | 6,577 | 6,577 | 1975,922 | 0,345 | 7875 | 421 |
| Итого | 4326,53 | 4236,03 | 0 | 4213,664 | 4209,501 | 0 | 0 | 166,49 | 0 | 720 | 0 |

Условные обозначения:

- (<) параметр < min
- (>) параметр > max
- (!) отсут.питания
- (#) дисбаланс масс
- (X) аппар.неиспр.

Представитель абонента _____ Представитель снабжающей организации Ю.Мар



ОТЧЕТ
о суточных параметрах теплоснабжения
за 24/03/26г.-22/04/26г.

Абонент:105-5

Адрес:Ун.Набережная,105

Договор N:000000000

Тепловычислитель ТВ7-04 сет.N 001

Договорные расходы:

М сет.воды=_____т.сут Мгвс=_____ т.сут

тхв: не исп.

Тип расходомера:_____

Пределы измерений:

G1 max = 120.00 м3/ч G1 min = 0.48 м3/ч

G2 max = 120.00 м3/ч G2 min = 0.48 м3/ч

G3 max = 7.00 м3/ч G3 min = 0.07 м3/ч

Серийный номер 20114189, БД=1, ТВ1, СИ=5, КТ3=1, ФРТ=1 КСН=0х1376

| Дата/время | t1 °C | t2 °C | dt °C | P1 кгс/см2 | P2 кгс/см2 | P3 кгс/см | V1 м3 | V2 м3 | V3 м3 | M1 т | M2 т | M3 т | dM т | Qтв Гкал | Qг Гкал | ВНР ч | ВОС ч | НС |
|-------------|----------|----------|----------|---------------|---------------|--------------|----------|----------|----------|----------|----------|---------|---------|-------------|------------|----------|----------|----|
| 24.03.26 23 | 79,22 | 42,7 | 36,52 | 13,41 | < 9,59 | < 10,6 | 72,9 | 71,18 | 0,001 | 70,918 | 70,6 | 0,001 | 0,001 | 2,593 | 0 | 24 | 0 | * |
| 25.03.26 23 | 77,7 | 43,59 | 34,11 | 10,55 | 8,7 | 10,6 | 169,17 | 165,36 | 0 | 164,725 | 163,952 | 0 | 0 | 5,625 | 0 | 24 | 0 | |
| 26.03.26 23 | 78,67 | 43,23 | 35,44 | 10,64 | 8,6 | 10,6 | 165,29 | 161,47 | 0,001 | 160,854 | 160,117 | 0,001 | 0,001 | 5,707 | 0 | 24 | 0 | |
| 27.03.26 23 | 78,23 | 43,41 | 34,82 | 10,85 | 8,64 | 10,6 | 162,2 | 158,52 | 0 | 157,889 | 157,184 | 0 | 0 | 5,505 | 0 | 24 | 0 | |
| 28.03.26 23 | 77,63 | 43,21 | 34,42 | 10,84 | 8,7 | 10,6 | 168,35 | 164,57 | 0 | 163,929 | 163,194 | 0 | 0 | 5,65 | 0 | 24 | 0 | |
| 29.03.26 23 | 77,48 | 43,25 | 34,23 | 10,82 | 8,7 | 10,6 | 169,81 | 166,02 | 0 | 165,377 | 164,625 | 0 | 0 | 5,668 | 0 | 24 | 0 | |
| 30.03.26 23 | 77,64 | 43,58 | 34,06 | 10,93 | 8,71 | 10,6 | 166,74 | 163,03 | 0 | 162,369 | 161,642 | 0 | 0 | 5,537 | 0 | 24 | 0 | |
| 31.03.26 23 | 77,8 | 43,4 | 34,39 | 10,98 | 8,62 | 10,6 | 165,89 | 162,19 | 0,001 | 161,526 | 160,815 | 0,001 | 0,001 | 5,563 | 0 | 24 | 0 | |
| 01.04.26 23 | 77,71 | 44,09 | 33,62 | 11,09 | 8,55 | 10,6 | 165,28 | 161,63 | 0 | 160,937 | 160,212 | 0 | 0 | 5,419 | 0 | 24 | 0 | |
| 02.04.26 23 | 77,43 | 43,69 | 33,74 | 11,12 | 8,48 | 10,6 | 162,27 | 158,73 | 0,001 | 158,042 | 157,372 | 0,001 | 0,001 | 5,34 | 0 | 24 | 0 | |
| 03.04.26 23 | 76,81 | 44,03 | 32,78 | 11,15 | 8,53 | 10,6 | 162,51 | 159,05 | 0 | 158,336 | 157,661 | 0 | 0 | 5,199 | 0 | 24 | 0 | |
| 04.04.26 23 | 76,96 | 43,97 | 32,99 | 11,24 | 8,59 | 10,6 | 160,03 | 156,72 | 0 | 155,905 | 155,355 | 0 | 0 | 5,151 | 0 | 24 | 0 | |
| 05.04.26 23 | 76,63 | 44,13 | 32,5 | 11,16 | 8,67 | 10,6 | 166,95 | 163,59 | 0 | 162,678 | 162,145 | 0 | 0 | 5,294 | 0 | 24 | 0 | |
| 06.04.26 23 | 76,63 | 44,14 | 32,49 | 11,16 | 8,71 | 10,6 | 166,16 | 162,83 | 0,001 | 161,905 | 161,401 | 0,001 | 0,001 | 5,268 | 0 | 24 | 0 | |
| 07.04.26 23 | 76,85 | 44,32 | 32,53 | 11,26 | 8,6 | 10,6 | 163,95 | 160,78 | 0 | 159,73 | 159,356 | 0 | 0 | 5,204 | 0 | 24 | 0 | |
| 08.04.26 23 | 76,65 | 44,26 | 32,39 | 11,03 | 8,55 | 10,6 | 164,59 | 161,27 | 0,001 | 160,377 | 159,849 | 0,001 | 0,001 | 5,202 | 0 | 24 | 0 | |
| 09.04.26 23 | 76,65 | 43,96 | 32,69 | 10,84 | 8,54 | 10,6 | 164,99 | 161,6 | 0 | 160,764 | 160,202 | 0 | 0 | 5,262 | 0 | 24 | 0 | |
| 10.04.26 23 | 76,94 | 43,74 | 33,2 | 10,7 | 8,49 | 10,6 | 167,78 | 164,26 | 0 | 163,457 | 162,858 | 0 | 0 | 5,433 | 0 | 24 | 0 | |
| 11.04.26 23 | 77,67 | 43,7 | 33,97 | 10,99 | 8,56 | 10,6 | 162,65 | 159,25 | 0 | 158,386 | 157,878 | 0 | 0 | 5,388 | 0 | 24 | 0 | |
| 12.04.26 23 | 76,81 | 44,29 | 32,53 | 10,97 | 8,61 | 10,6 | 168,11 | 164,74 | 0 | 163,792 | 163,292 | 0 | 0 | 5,335 | 0 | 24 | 0 | |
| 13.04.26 23 | 77,45 | 43,7 | 33,75 | 11,06 | 8,55 | 10,6 | 165,2 | 161,98 | 0 | 160,891 | 160,592 | 0 | 0 | 5,438 | 0 | 24 | 0 | |
| 14.04.26 23 | 77,34 | 44,03 | 33,31 | 11,04 | 8,52 | 10,6 | 161,53 | 158,41 | 0,001 | 157,336 | 157,024 | 0,001 | 0,001 | 5,249 | 0 | 24 | 0 | |
| 15.04.26 23 | 77,41 | 43,77 | 33,64 | 11,19 | 8,72 | 10,6 | 164,17 | 161,04 | 0 | 159,898 | 159,649 | 0 | 0 | 5,387 | 0 | 24 | 0 | |
| 16.04.26 23 | 77,57 | 44,33 | 33,24 | 11,1 | 8,74 | 10,6 | 170,4 | 167,2 | 0,001 | 165,941 | 165,727 | 0,001 | 0,001 | 5,524 | 0 | 24 | 0 | |
| 17.04.26 23 | 77,35 | 44,55 | 32,8 | 11,25 | 8,72 | 10,6 | 168,25 | 165,22 | 0,001 | 163,871 | 163,745 | 0,001 | 0,001 | 5,383 | 0 | 24 | 0 | |
| 18.04.26 23 | 77,08 | 44,32 | 32,76 | 11,29 | 8,68 | 10,6 | 164,23 | 161,31 | 0 | 159,987 | 159,88 | 0 | 0 | 5,249 | 0 | 24 | 0 | |
| 19.04.26 23 | 77,08 | 44,59 | 32,49 | 11,27 | 8,7 | 10,6 | 161,62 | 158,82 | 0 | 157,441 | 157,395 | 0 | 0 | 5,124 | 0 | 24 | 0 | |
| 20.04.26 23 | 76,67 | 44,54 | 32,13 | 11,3 | 8,68 | 10,6 | 161,27 | 158,52 | 0 | 157,151 | 157,104 | 0 | 0 | 5,058 | 0 | 24 | 0 | |
| 21.04.26 23 | 76,69 | 44,74 | 31,95 | 11,19 | 8,77 | 10,6 | 166,58 | 163,77 | 0 | 162,315 | 162,299 | 0 | 0 | 5,193 | 0 | 24 | 0 | |
| 22.04.26 23 | 77,2 | 44,36 | 32,84 | 11,09 | 8,63 | 10,6 | 164,89 | 162,07 | 0 | 160,609 | 160,63 | 0 | 0 | 5,283 | 0 | 24 | 0 | |
| Итого/Средн | 77,3 | 43,94 | 33,35 | 11,12 | 8,66 | 10,6 | 4863,76 | 4765,13 | 0,009 | 4737,334 | 4723,755 | 0,009 | 0,009 | 158,231 | 0 | 720 | 0 | |

Итоговое потребление на начало и конец периода:

| Дата/время | V1 м3 | V2 м3 | V3 м3 | M1 т | M2 т | M3 т | dM т | Qтв Гкал | Qг Гкал | ВНР ч | ВОС ч |
|-------------|-----------|-----------|----------|-------------|------------|---------|---------|-------------|------------|----------|----------|
| 23.03.26 23 | 443561,21 | 414302,24 | 49,486 | 4300072,782 | 408246,274 | 48,742 | 48,742 | 12318,206 | 2,791 | 54392 | 291 |
| 22.04.26 23 | 448424,97 | 419067,37 | 49,495 | 4304810,116 | 412970,029 | 48,751 | 48,751 | 12476,437 | 2,791 | 55112 | 291 |
| Итого | 4863,76 | 4765,13 | 0,009 | 4737,334 | 4723,755 | 0,009 | 0,009 | 158,231 | 0 | 720 | 0 |

Условные обозначения:

(<) параметр < min

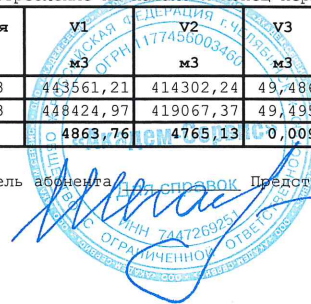
(>) параметр > max

(!) отсут.питания

(#) дисбаланс масс

(X) аппарат.неиспр.

Представитель абонента _____ Представитель снабжающей организации Ю. Март



ОТЧЕТ
о суточных параметрах теплоснабжения
за 24/03/26г.-22/04/26г.

Абонент:107

Адрес: _____

Договор N:876543210

Тип расходомера: _____

Тепловычислитель ТВ7-04 сет.N 000

Пределы измерений:

Договорные расходы:

G1 max = 75.00 м3/ч G1 min = 0.30 м3/ч

M сет.воды= _____ т.сут Mгвс= _____ т.сут

G2 max = 75.00 м3/ч G2 min = 0.30 м3/ч

тхв: не исп.

G3 max = 5.00 м3/ч G3 min = 0.00 м3/ч

Серийный номер 20123346, ВД=1, ТВ1, СИ=5, КТЗ=1, ФРТ=1 КСН=0х2FAC

| Дата/время | t1 °C | t2 °C | dt °C | P1 кгс/см2 | P2 кгс/см2 | P3 гс/см | V1 м3 | V2 м3 | V3 м3 | M1 т | M2 т | M3 т | dM т | Qтв Гкал | Qг Гкал | ВНР ч | ВОС ч | НС |
|--------------------|--------------|--------------|-------------|---------------|---------------|-------------|----------------|----------------|----------|----------------|-----------------|----------|----------|---------------|------------|------------|----------|----|
| 24.03.26 23 | 78,93 | 52,67 | 26,26 | 11 | 9 | 9,1 | 99,75 | 100,88 | 0 | 97,027 | 99,81 | 0 | 0 | 3,027 | 0 | 24 | 0 | |
| 25.03.26 23 | 77,47 | 51,4 | 26,07 | 10,76 | 8,96 | 9,1 | 106,81 | 107,88 | 0 | 103,979 | 106,723 | 0 | 0 | 3,083 | 0 | 24 | 0 | |
| 26.03.26 23 | 78,36 | 52,27 | 26,09 | 10,89 | 8,88 | 9,1 | 106,85 | 108,01 | 0 | 103,973 | 106,825 | 0 | 0 | 3,112 | 0 | 24 | 0 | |
| 27.03.26 23 | 77,83 | 52,22 | 25,61 | 11,06 | 8,91 | 9,1 | 106,8 | 107,94 | 0 | 103,961 | 106,742 | 0 | 0 | 3,023 | 0 | 24 | 0 | |
| 28.03.26 23 | 77,19 | 51,85 | 25,34 | 11,06 | 8,98 | 9,1 | 107,25 | 108,4 | 0 | 104,436 | 107,231 | 0 | 0 | 3,035 | 0 | 24 | 0 | |
| 29.03.26 23 | 77,16 | 51,41 | 25,76 | 11,03 | 8,98 | 9,1 | 112,82 | 114,4 | 0 | 109,868 | 113,03 | 0 | 0 | 2,905 | 0 | 24 | 0 | |
| 30.03.26 23 | 77,32 | 52,04 | 25,28 | 11,14 | 8,97 | 9,1 | 117,67 | 119,4 | 0 | 114,576 | 117,866 | 0 | 0 | 2,845 | 0 | 24 | 0 | |
| 31.03.26 23 | 77,34 | 52,53 | 24,81 | 11,2 | 8,89 | 9,1 | 114,2 | 116,56 | 0 | 111,186 | 115,048 | 0 | 0 | 2,762 | 0 | 24 | 0 | |
| 01.04.26 23 | 77,33 | 53,1 | 24,22 | 11,32 | 8,81 | 9,1 | 116,84 | 118,88 | 0 | 113,761 | 117,283 | 0 | 0 | 2,729 | 0 | 24 | 0 | |
| 02.04.26 23 | 76,9 | 52,59 | 24,3 | 11,32 | 8,75 | 9,1 | 116,3 | 118,68 | 0 | 113,264 | 117,071 | 0 | 0 | 2,624 | 0 | 24 | 0 | |
| 03.04.26 23 | 76,37 | 53,09 | 23,28 | 11,37 | 8,81 | 9,1 | 118,43 | 120,81 | 0 | 115,374 | 119,209 | 0 | 0 | 2,69 | 0 | 24 | 0 | |
| 04.04.26 23 | 76,57 | 53,08 | 23,49 | 11,45 | 8,86 | 9,1 | 115 | 117,13 | 0 | 112,029 | 115,593 | 0 | 0 | 2,65 | 0 | 24 | 0 | |
| 05.04.26 23 | 76,22 | 51,8 | 24,42 | 11,34 | 8,96 | 9,1 | 116,23 | 118,73 | 0 | 113,241 | 117,179 | 0 | 0 | 2,658 | 0 | 24 | 0 | |
| 06.04.26 23 | 76,16 | 52,8 | 23,36 | 11,37 | 8,97 | 9,1 | 120,84 | 122,48 | 0 | 117,738 | 120,882 | 0 | 0 | 2,765 | 0 | 24 | 0 | |
| 07.04.26 23 | 76,51 | 53,29 | 23,22 | 11,46 | 8,85 | 9,1 | 118,26 | 120,31 | 0 | 115,205 | 118,733 | 0 | 0 | 2,714 | 0 | 24 | 0 | |
| 08.04.26 23 | 76,15 | 52,86 | 23,29 | 11,21 | 8,83 | 9,1 | 118,74 | 120,87 | 0 | 115,691 | 119,289 | 0 | 0 | 2,716 | 0 | 24 | 0 | |
| 09.04.26 23 | 76,37 | 52,48 | 23,9 | 11,05 | 8,79 | 9,1 | 121,18 | 123 | 0 | 118,05 | 121,402 | 0 | 0 | 2,819 | 0 | 24 | 0 | |
| 10.04.26 23 | 76,71 | 52,34 | 24,37 | 10,91 | 8,76 | 9,1 | 118,41 | 120,42 | 0 | 115,333 | 118,83 | 0 | 0 | 2,733 | 0 | 24 | 0 | |
| 11.04.26 23 | 77,12 | 53,5 | 23,62 | 11,22 | 8,84 | 9,1 | 116,41 | 118,08 | 0 | 113,347 | 116,577 | 0 | 0 | 2,843 | 0 | 24 | 0 | |
| 12.04.26 23 | 76,27 | 52,58 | 23,69 | 11,16 | 8,9 | 9,1 | 123,57 | 125,48 | 0 | 120,385 | 123,819 | 0 | 0 | 2,79 | 0 | 24 | 0 | |
| 13.04.26 23 | 77,15 | 53,23 | 23,91 | 11,28 | 8,8 | 9,1 | 121,9 | 123,76 | 0 | 118,693 | 122,131 | 0 | 0 | 2,874 | 0 | 24 | 0 | |
| 14.04.26 23 | 76,95 | 53,36 | 23,58 | 11,26 | 8,81 | 9,1 | 119,74 | 121,73 | 0 | 116,61 | 120,116 | 0 | 0 | 2,786 | 0 | 24 | 0 | |
| 15.04.26 23 | 76,68 | 52,29 | 24,39 | 11,37 | 9 | 9,1 | 118,47 | 120,47 | 0 | 115,381 | 118,88 | 0 | 0 | 2,754 | 0 | 24 | 0 | |
| 16.04.26 23 | 77,36 | 53,3 | 24,06 | 11,34 | 8,99 | 9,1 | 120,46 | 122,2 | 0 | 117,276 | 120,606 | 0 | 0 | 2,898 | 0 | 24 | 0 | |
| 17.04.26 23 | 76,94 | 53,59 | 23,35 | 11,47 | 8,98 | 9,1 | 118,32 | 120,35 | 0 | 115,238 | 118,787 | 0 | 0 | 2,795 | 0 | 24 | 0 | |
| 18.04.26 23 | 76,66 | 53,42 | 23,24 | 11,49 | 8,96 | 9,1 | 119,94 | 121,88 | 0 | 116,833 | 120,295 | 0 | 0 | 2,792 | 0 | 24 | 0 | |
| 19.04.26 23 | 76,67 | 52,87 | 23,79 | 11,47 | 8,97 | 9,1 | 118,6 | 120,6 | 0 | 115,522 | 119,026 | 0 | 0 | 2,763 | 0 | 24 | 0 | |
| 20.04.26 23 | 76,4 | 53,69 | 22,71 | 11,51 | 8,94 | 9,1 | 112,96 | 114,84 | 0 | 110,055 | 113,378 | 0 | 0 | 2,668 | 0 | 24 | 0 | |
| 21.04.26 23 | 76,21 | 52,69 | 23,52 | 11,38 | 9,05 | 9,1 | 116,85 | 118,94 | 0 | 113,847 | 117,401 | 0 | 0 | 2,707 | 0 | 24 | 0 | |
| 22.04.26 23 | 76,82 | 52,91 | 23,91 | 11,27 | 8,88 | 9,1 | 112,54 | 114,37 | 0 | 109,61 | 112,976 | 0 | 0 | 2,84 | 0 | 24 | 0 | |
| Итого/Средн | 76,97 | 52,76 | 24,2 | 11,24 | 8,9 | 9,1 | 3472,14 | 3527,48 | 0 | 3381,49 | 3482,739 | 0 | 0 | 84,402 | 0 | 720 | 0 | |

Итоговое потребление на начало и конец периода:

| Дата/время | V1 м3 | V2 м3 | V3 м3 | M1 т | M2 т | M3 т | dM т | Qтв Гкал | Qг Гкал | ВНР ч | ВОС ч |
|--------------|----------------|----------------|----------|----------------|-----------------|----------|----------|---------------|------------|------------|----------|
| 23.03.26 23 | 4516,72 | 4492,84 | 0 | 4387,708 | 4430,529 | 0 | 0 | 114,57 | 0 | 804 | 0 |
| 22.04.26 23 | 7988,86 | 8020,32 | 0 | 7769,198 | 7913,268 | 0 | 0 | 198,97 | 0 | 1524 | 0 |
| Итого | 3472,14 | 3527,48 | 0 | 3381,49 | 3482,739 | 0 | 0 | 84,402 | 0 | 720 | 0 |


Условные обозначения:

- (<) параметр < min
- (>) параметр > max
- (!) отсут. питания
- (#) дисбаланс масс
- (X) аппар. неиспр.

Представитель абонента _____

Представитель снабжающей организации _____

Ю.П.Дар



ОТЧЕТ

о суточных параметрах теплоснабжения
за 24/03/26г.-22/04/26г.

Абонент:109-1

Адрес:Ун.Наб. 109

Договор N:876543210

Тип расходомера: _____

Тепловычислитель ТВ7-04 сет.N 000

Пределы измерений:

Договорные расходы:

G1 max = 120.00 м3/ч G1 min = 0.48 м3/ч

M сет.воды=_____ т.сут Mгвс=_____ т.сут

G2 max = 120.00 м3/ч G2 min = 0.48 м3/ч

ткв: не исп.

G3 max = 7.00 м3/ч G3 min = 0.00 м3/ч

Серийный номер 20138044, БД=1, ТВ1, СИ=5, КТ3=1, ФРТ=1 КСН=0x77C0

| Дата/время | t1 °C | t2 °C | dt °C | P1 кгс/см2 | P2 кгс/см2 | P3 кгс/см | V1 м3 | V2 м3 | V3 м3 | M1 т | M2 т | M3 т | dM т | Qтв Гкал | Qг Гкал | ВНР ч | ВОС ч | НС |
|-------------|-------|-------|-------|------------|------------|-----------|---------|---------|-------|----------|----------|-------|-------|----------|---------|-------|-------|----|
| 24.03.26 23 | 79,01 | 40,76 | 38,25 | 10,9 | 8,66 | 10,6 | 138,89 | 135,76 | 0,01 | 135,134 | 134,761 | 0,01 | 0,01 | 5,175 | 0 | 24 | 0 | |
| 25.03.26 23 | 77,54 | 40,74 | 36,81 | 10,64 | 8,63 | 10,6 | 146,34 | 143,1 | 0,02 | 142,509 | 142,048 | 0,02 | 0,02 | 5,251 | 0,001 | 24 | 0 | |
| 26.03.26 23 | 78,32 | 41,25 | 37,07 | 10,77 | 8,54 | 10,6 | 137,52 | 134,57 | 0,01 | 133,863 | 133,553 | 0,01 | 0,01 | 4,969 | 0 | 24 | 0 | |
| 27.03.26 23 | 77,73 | 40,7 | 37,03 | 10,95 | 8,57 | 10,6 | 132,03 | 129,26 | 0,01 | 128,556 | 128,313 | 0,01 | 0,01 | 4,767 | 0 | 24 | 0 | |
| 28.03.26 23 | 77,13 | 40,84 | 36,29 | 10,94 | 8,64 | 10,6 | 135,67 | 132,81 | 0,02 | 132,152 | 131,83 | 0,02 | 0,02 | 4,802 | 0,001 | 24 | 0 | |
| 29.03.26 23 | 77,13 | 40,1 | 37,02 | 10,91 | 8,64 | 10,6 | 139,55 | 136,55 | 0,01 | 135,937 | 135,583 | 0,01 | 0,01 | 5,039 | 0 | 24 | 0 | |
| 30.03.26 23 | 77,27 | 40,92 | 36,35 | 11,03 | 8,64 | 10,6 | 140,33 | 137,39 | 0,02 | 136,686 | 136,373 | 0,02 | 0,02 | 4,976 | 0,001 | 24 | 0 | |
| 31.03.26 23 | 77,4 | 40,64 | 36,76 | 11,07 | 8,56 | 10,6 | 135,7 | 132,86 | 0,01 | 132,165 | 131,893 | 0,01 | 0,01 | 4,865 | 0 | 24 | 0 | |
| 01.04.26 23 | 77,37 | 40,6 | 36,77 | 11,18 | 8,49 | 10,6 | 136,28 | 133,41 | 0,02 | 132,735 | 132,439 | 0,02 | 0,02 | 4,888 | 0,001 | 24 | 0 | |
| 02.04.26 23 | 76,98 | 40,53 | 36,45 | 11,18 | 8,44 | 10,6 | 131,97 | 129,31 | 0,02 | 128,57 | 128,373 | 0,02 | 0,02 | 4,694 | 0,001 | 24 | 0 | |
| 03.04.26 23 | 76,43 | 41,62 | 34,82 | 11,23 | 8,49 | 10,6 | 131,22 | 128,66 | 0,01 | 127,876 | 127,668 | 0,01 | 0,01 | 4,459 | 0 | 24 | 0 | |
| 04.04.26 23 | 76,57 | 40,88 | 35,68 | 11,32 | 8,54 | 10,6 | 128,85 | 126,36 | 0,01 | 125,565 | 125,427 | 0,01 | 0,01 | 4,487 | 0 | 24 | 0 | |
| 05.04.26 23 | 76,28 | 40,81 | 35,47 | 11,21 | 8,64 | 10,6 | 131,24 | 128,67 | 0,01 | 127,907 | 127,716 | 0,01 | 0,01 | 4,543 | 0 | 24 | 0 | |
| 06.04.26 23 | 76,26 | 40,99 | 35,27 | 11,23 | 8,66 | 10,6 | 136,02 | 133,28 | 0,02 | 132,571 | 132,291 | 0,02 | 0,02 | 4,683 | 0,001 | 24 | 0 | |
| 07.04.26 23 | 76,59 | 41,23 | 35,36 | 11,33 | 8,55 | 10,6 | 134,28 | 131,57 | 0,02 | 130,85 | 130,576 | 0,02 | 0,02 | 4,635 | 0,001 | 24 | 0 | |
| 08.04.26 23 | 76,29 | 41,02 | 35,27 | 11,07 | 8,51 | 10,6 | 132,67 | 129,99 | 0,01 | 129,298 | 129,025 | 0,01 | 0,01 | 4,567 | 0 | 24 | 0 | |
| 09.04.26 23 | 76,45 | 40,51 | 35,94 | 10,91 | 8,48 | 10,6 | 128,76 | 126,28 | 0,01 | 125,483 | 125,364 | 0,01 | 0,01 | 4,515 | 0 | 24 | 0 | |
| 10.04.26 23 | 76,84 | 42,14 | 34,69 | 10,76 | 8,44 | 10,6 | 147,58 | 144,35 | 0,02 | 143,782 | 143,207 | 0,02 | 0,02 | 4,996 | 0,001 | 24 | 0 | |
| 11.04.26 23 | 77,21 | 40,94 | 36,28 | 11,09 | 8,52 | 10,6 | 134,29 | 131,59 | 0,01 | 130,803 | 130,611 | 0,01 | 0,01 | 4,752 | 0 | 24 | 0 | |
| 12.04.26 23 | 76,41 | 40,83 | 35,57 | 11,02 | 8,58 | 10,6 | 136,07 | 133,41 | 0,01 | 132,607 | 132,433 | 0,01 | 0,01 | 4,723 | 0 | 24 | 0 | |
| 13.04.26 23 | 77,19 | 40,84 | 36,35 | 11,14 | 8,49 | 10,6 | 133,23 | 130,6 | 0,01 | 129,776 | 129,643 | 0,01 | 0,01 | 4,725 | 0 | 24 | 0 | |
| 14.04.26 23 | 77,01 | 40,6 | 36,41 | 11,12 | 8,48 | 10,6 | 130,98 | 128,41 | 0,01 | 127,594 | 127,481 | 0,01 | 0,01 | 4,652 | 0 | 24 | 0 | |
| 15.04.26 23 | 76,99 | 40,69 | 36,3 | 11,24 | 8,68 | 10,6 | 134,67 | 131,93 | 0,02 | 131,198 | 130,962 | 0,02 | 0,02 | 4,769 | 0,001 | 24 | 0 | |
| 16.04.26 23 | 77,48 | 41,99 | 35,49 | 11,2 | 8,68 | 10,6 | 143,37 | 140,29 | 0,01 | 139,627 | 139,183 | 0,01 | 0,01 | 4,962 | 0 | 24 | 0 | |
| 17.04.26 23 | 76,97 | 41,74 | 35,23 | 11,33 | 8,67 | 10,6 | 136,67 | 133,78 | 0,01 | 133,146 | 132,747 | 0,01 | 0,01 | 4,698 | 0 | 24 | 0 | |
| 18.04.26 23 | 76,6 | 41,18 | 35,42 | 11,36 | 8,64 | 10,6 | 129,92 | 127,21 | 0,01 | 126,6 | 126,256 | 0,01 | 0,01 | 4,491 | 0 | 24 | 0 | |
| 19.04.26 23 | 76,66 | 40,71 | 35,95 | 11,34 | 8,65 | 10,6 | 129 | 126,27 | 0,01 | 125,701 | 125,348 | 0,01 | 0,01 | 4,525 | 0 | 24 | 0 | |
| 20.04.26 23 | 76,33 | 41,68 | 34,66 | 11,37 | 8,62 | 10,6 | 127,61 | 125,02 | 0,01 | 124,364 | 124,059 | 0,01 | 0,01 | 4,316 | 0 | 24 | 0 | |
| 21.04.26 23 | 76,33 | 41,47 | 34,86 | 11,25 | 8,74 | 10,6 | 134,16 | 131,33 | 0,02 | 130,748 | 130,327 | 0,02 | 0,02 | 4,565 | 0,001 | 24 | 0 | |
| 22.04.26 23 | 76,9 | 41,51 | 35,39 | 11,14 | 8,57 | 10,6 | 134,05 | 131,17 | 0,01 | 130,599 | 130,169 | 0,01 | 0,01 | 4,628 | 0 | 24 | 0 | |
| Итого/Средн | 77 | 41,02 | 35,98 | 11,11 | 8,58 | 10,6 | 4048,92 | 3965,19 | 0,4 | 3944,401 | 3935,662 | 0,398 | 0,398 | 142,115 | 0,015 | 720 | 0 | |

Итоговое потребление на начало и конец периода:

| Дата/время | V1 м3 | V2 м3 | V3 м3 | M1 т | M2 т | M3 т | dM т | Qтв Гкал | Qг Гкал | ВНР ч | ВОС ч |
|-------------|----------|----------|-------|-----------|-----------|-------|-------|----------|---------|-------|-------|
| 23.03.26 23 | 9141,49 | 8883,97 | 1,12 | 8808,347 | 8777,597 | 1,11 | 1,11 | 374,058 | 0,048 | 1093 | 170 |
| 22.04.26 23 | 13190,41 | 12849,16 | 1,52 | 12752,747 | 12713,259 | 1,508 | 1,508 | 516,173 | 0,064 | 1813 | 170 |
| Итого | 4048,92 | 3965,19 | 0,4 | 3944,401 | 3935,662 | 0,398 | 0,398 | 142,115 | 0,015 | 720 | 0 |


Условные обозначения:

- (<) параметр < min
- (>) параметр > max
- (!) отсут.питания
- (#) дисбаланс масс
- (X) аппарат.неиспр.

Представитель абонента

Представитель снабжающей организации

Ю. Мар.



ОТЧЕТ
о суточных параметрах теплоснабжения
за 24/03/26г.-22/04/26г.

Абонент:109-2

Адрес:Ун.Наб.109

Договор N:876543210

Тепловычислитель ТВ7-04 сет. N 000

Договорные расходы:

M сет.воды=_____т.сут Mгвс=_____ т.сут

тхв: не исп.

Тип расходомера: _____

Пределы измерений:

G1 max = 45.00 м3/ч G1 min = 0.18 м3/ч

G2 max = 45.00 м3/ч G2 min = 0.18 м3/ч

G3 max = 5.00 м3/ч G3 min = 0.00 м3/ч

Серийный номер 20118569, БД=1, ТВ1, СИ=5, КТ3=1, ФРТ=1 КСН=0хАС51

| Дата/время | t1 °C | t2 °C | dt °C | P1 кгс/см2 | P2 кгс/см2 | P3 кгс/см2 | V1 м3 | V2 м3 | V3 м3 | M1 т | M2 т | M3 т | dM т | Qтв Гкал | Qг Гкал | ВНР ч | ВОС ч | НС |
|-------------|----------|----------|----------|---------------|---------------|---------------|----------|----------|----------|----------|----------|---------|---------|-------------|------------|----------|----------|----|
| 24.03.26 23 | 78,58 | 42,39 | 36,2 | 10,95 | 8,71 | 10,6 | 43,885 | 46,394 | 0,003 | 42,71 | 46,022 | 0,003 | 0,003 | 1,548 | 0 | 24 | 0 | |
| 25.03.26 23 | 77,16 | 42,83 | 34,33 | 10,68 | 8,69 | 10,6 | 44,382 | 47,299 | 0,001 | 43,231 | 46,913 | 0,001 | 0,001 | 1,486 | 0 | 24 | 0 | |
| 26.03.26 23 | 77,9 | 42,47 | 35,43 | 10,81 | 8,6 | 10,6 | 42,322 | 44,882 | 0,001 | 41,205 | 44,522 | 0,001 | 0,001 | 1,462 | 0 | 24 | 0 | |
| 27.03.26 23 | 77,29 | 42,11 | 35,18 | 10,99 | 8,62 | 10,6 | 39,946 | 42,423 | 0 | 38,909 | 42,09 | 0 | 0 | 1,37 | 0 | 24 | 0 | |
| 28.03.26 23 | 76,75 | 42,35 | 34,4 | 10,98 | 8,69 | 10,6 | 41,621 | 44,375 | 0 | 40,552 | 44,019 | 0 | 0 | 1,397 | 0 | 24 | 0 | |
| 29.03.26 23 | 76,73 | 41,9 | 34,83 | 10,95 | 8,69 | 10,6 | 43,892 | 46,977 | 0 | 42,767 | 46,611 | 0 | 0 | 1,491 | 0 | 24 | 0 | |
| 30.03.26 23 | 76,84 | 42,07 | 34,77 | 11,07 | 8,69 | 10,6 | 41,806 | 44,33 | 0,001 | 40,731 | 43,98 | 0,001 | 0,001 | 1,418 | 0 | 24 | 0 | |
| 31.03.26 23 | 77,01 | 41,96 | 35,05 | 11,12 | 8,61 | 10,6 | 41,741 | 44,232 | 0 | 40,665 | 43,885 | 0 | 0 | 1,427 | 0 | 24 | 0 | |
| 01.04.26 23 | 76,99 | 41,7 | 35,29 | 11,23 | 8,54 | 10,6 | 41,736 | 44,142 | 0 | 40,66 | 43,8 | 0 | 0 | 1,437 | 0 | 24 | 0 | |
| 02.04.26 23 | 76,55 | 41,73 | 34,82 | 11,23 | 8,49 | 10,6 | 39,317 | 41,34 | 0,17 | 38,313 | 41,019 | 0,169 | 0,169 | 1,343 | 0,007 | 24 | 0 | |
| 03.04.26 23 | 76,04 | 42,13 | 33,9 | 11,28 | 8,54 | 10,6 | 39,664 | 41,823 | 0,002 | 38,661 | 41,494 | 0,002 | 0,002 | 1,313 | 0 | 24 | 0 | |
| 04.04.26 23 | 76,14 | 41,72 | 34,43 | 11,36 | 8,59 | 10,6 | 38,259 | 40,519 | 0 | 37,292 | 40,205 | 0 | 0 | 1,286 | 0 | 24 | 0 | |
| 05.04.26 23 | 75,91 | 41,55 | 34,35 | 11,26 | 8,69 | 10,6 | 40,418 | 40,83 | 0 | 39,4 | 40,517 | 0 | 0 | 1,355 | 0 | 24 | 0 | |
| 06.04.26 23 | 75,87 | 42,25 | 33,62 | 11,28 | 8,71 | 10,6 | 40,844 | 39,783 | 0,001 | 39,818 | 39,468 | 0,001 | 0,001 | 1,341 | 0 | 24 | 0 | |
| 07.04.26 23 | 76,21 | 42,05 | 34,17 | 11,37 | 8,6 | 10,6 | 40,56 | 39,39 | 0 | 39,534 | 39,08 | 0 | 0 | 1,353 | 0 | 24 | 0 | |
| 08.04.26 23 | 75,92 | 42,16 | 33,75 | 11,12 | 8,56 | 10,6 | 40,856 | 39,422 | 0,001 | 39,83 | 39,113 | 0,001 | 0,001 | 1,346 | 0 | 24 | 0 | |
| 09.04.26 23 | 76,12 | 41,69 | 34,43 | 10,96 | 8,53 | 10,6 | 40,708 | 39,262 | 0,001 | 39,682 | 38,958 | 0,001 | 0,001 | 1,368 | 0 | 24 | 0 | |
| 10.04.26 23 | 76,43 | 43,5 | 32,93 | 10,8 | 8,5 | 10,6 | 45,401 | 44,278 | 0,002 | 44,244 | 43,902 | 0,002 | 0,002 | 1,459 | 0 | 24 | 0 | |
| 11.04.26 23 | 76,82 | 41,89 | 34,92 | 11,13 | 8,58 | 10,6 | 40,953 | 39,228 | 0,001 | 39,901 | 38,922 | 0,001 | 0,001 | 1,395 | 0 | 24 | 0 | |
| 12.04.26 23 | 76,04 | 42,26 | 33,78 | 11,07 | 8,63 | 10,6 | 42,027 | 40,21 | 0 | 40,963 | 39,89 | 0 | 0 | 1,386 | 0 | 24 | 0 | |
| 13.04.26 23 | 76,82 | 41,97 | 34,85 | 11,19 | 8,54 | 10,6 | 41,101 | 39,035 | 0,008 | 40,044 | 38,729 | 0,008 | 0,008 | 1,398 | 0 | 24 | 0 | |
| 14.04.26 23 | 76,63 | 41,9 | 34,72 | 11,17 | 8,54 | 10,6 | 40,547 | 38,662 | 0,078 | 39,51 | 38,361 | 0,077 | 0,077 | 1,377 | 0,003 | 24 | 0 | |
| 15.04.26 23 | 76,63 | 42,27 | 34,36 | 11,28 | 8,73 | 10,6 | 41,477 | 39,918 | 0,142 | 40,417 | 39,601 | 0,141 | 0,141 | 1,396 | 0,006 | 24 | 0 | |
| 16.04.26 23 | 77,09 | 43,21 | 33,88 | 11,24 | 8,74 | 10,6 | 43,61 | 41,92 | 0,003 | 42,481 | 41,567 | 0,003 | 0,003 | 1,441 | 0 | 24 | 0 | |
| 17.04.26 23 | 76,57 | 42,8 | 33,77 | 11,38 | 8,72 | 10,6 | 41,309 | 40,776 | 0,001 | 40,255 | 40,442 | 0,001 | 0,001 | 1,361 | 0 | 24 | 0 | |
| 18.04.26 23 | 76,17 | 42,34 | 33,83 | 11,4 | 8,69 | 10,6 | 38,769 | 38,906 | 0 | 37,789 | 38,596 | 0 | 0 | 1,28 | 0 | 24 | 0 | |
| 19.04.26 23 | 76,28 | 42,22 | 34,06 | 11,39 | 8,7 | 10,6 | 39,568 | 39,133 | 0,001 | 38,562 | 38,822 | 0,001 | 0,001 | 1,315 | 0 | 24 | 0 | |
| 20.04.26 23 | 75,94 | 42,69 | 33,25 | 11,42 | 8,67 | 10,6 | 37,5 | 36,604 | 0 | 36,557 | 36,307 | 0 | 0 | 1,218 | 0 | 24 | 0 | |
| 21.04.26 23 | 75,96 | 42,65 | 33,31 | 11,29 | 8,79 | 10,6 | 39,653 | 38,514 | 0 | 38,656 | 38,201 | 0 | 0 | 1,289 | 0 | 24 | 0 | |
| 22.04.26 23 | 76,52 | 42,9 | 33,62 | 11,19 | 8,62 | 10,6 | 40,352 | 39,067 | 0 | 39,322 | 38,746 | 0 | 0 | 1,324 | 0 | 24 | 0 | |
| Итого/Средн | 76,61 | 42,26 | 34,35 | 11,15 | 8,63 | 10,6 | 1234,224 | 1243,677 | 0,417 | 1202,659 | 1233,784 | 0,414 | 0,414 | 41,38 | 0,017 | 720 | 0 | |

Итоговое потребление на начало и конец периода:

| Дата/время | V1 м3 | V2 м3 | V3 м3 | M1 т | M2 т | M3 т | dM т | Qтв Гкал | Qг Гкал | ВНР ч | ВОС ч |
|-------------|----------|----------|----------|----------|----------|---------|---------|-------------|------------|----------|----------|
| 23.03.26 23 | 7181,005 | 7372,542 | 1,701 | 6905,706 | 8187,968 | 1,675 | 1,675 | 284,134 | 0,093 | 2240 | 1085 |
| 22.04.26 23 | 8415,229 | 8616,219 | 0,118 | 8108,365 | 9421,752 | 2,089 | 2,089 | 325,514 | 0,11 | 2960 | 1085 |
| Итого | 1234,224 | 1243,677 | 0,417 | 1202,659 | 1233,784 | 0,414 | 0,414 | 41,38 | 0,017 | 720 | 0 |

Условные обозначения:

(<) параметр < min

(>) параметр > max

(!) отсут.питания

(#) дисбаланс масс

(X) аппарат.неиспр.

Представитель абонента _____ Для справок _____
Представитель снабжающей организации Ю.МОР

ОТЧЕТ
о суточных параметрах теплоснабжения
за 24/03/26г.-22/04/26г.

Абонент:109-3
Адрес:Ун.Наб.109
Договор N:876543210
Тепловычислитель ТВ7-04 сет.N 000
Договорные расходы:
M сет.воды=_____т.сут Мгвс=_____ т.сут
тхв: не исп.

Тип расходомера: _____
Пределы измерений:
G1 max = 75.00 м3/ч G1 min = 0.30 м3/ч
G2 max = 75.00 м3/ч G2 min = 0.30 м3/ч
G3 max = 7.00 м3/ч G3 min = 0.00 м3/ч

Серийный номер 20137859, БД=1, ТВ1, СИ=5, КТ3=1, ФРТ=1 КСН=0х59С5

| Дата/время | t1 °C | t2 °C | dt °C | P1 кгс/см2 | P2 кгс/см2 | P3 кгс/см | V1 м3 | V2 м3 | V3 м3 | M1 т | M2 т | M3 т | dM т | Qтв Гкал | Qг Гкал | ВНР ч | ВОС ч | НС |
|-------------|----------|----------|----------|---------------|---------------|--------------|----------|----------|----------|----------|----------|---------|---------|-------------|------------|----------|----------|----|
| 24.03.26 23 | 78,92 | 48,37 | 30,55 | 10,91 | 8,74 | 10,6 | 141,98 | 142,11 | 0 | 138,142 | 140,602 | 0 | 0 | 4,227 | 0 | 24 | 0 | |
| 25.03.26 23 | 77,58 | 48,96 | 28,63 | 10,65 | 8,71 | 10,6 | 150,57 | 150,8 | 0 | 146,627 | 149,162 | 0 | 0 | 4,204 | 0 | 24 | 0 | |
| 26.03.26 23 | 78,3 | 48,87 | 29,43 | 10,78 | 8,62 | 10,6 | 141,91 | 141,98 | 0 | 138,126 | 140,428 | 0 | 0 | 4,072 | 0 | 24 | 0 | |
| 27.03.26 23 | 77,71 | 49,65 | 28,06 | 10,96 | 8,65 | 10,6 | 137,97 | 138,15 | 0 | 134,352 | 136,592 | 0 | 0 | 3,776 | 0 | 24 | 0 | |
| 28.03.26 23 | 77,12 | 50,06 | 27,06 | 10,95 | 8,72 | 10,6 | 146,64 | 146,88 | 0 | 142,843 | 145,205 | 0 | 0 | 3,872 | 0 | 24 | 0 | |
| 29.03.26 23 | 77,1 | 49,94 | 27,16 | 10,92 | 8,72 | 10,6 | 149,76 | 149,96 | 0 | 145,884 | 148,26 | 0 | 0 | 3,969 | 0 | 24 | 0 | |
| 30.03.26 23 | 77,25 | 49,57 | 27,68 | 11,04 | 8,71 | 10,6 | 146,21 | 146,4 | 0 | 142,411 | 144,758 | 0 | 0 | 3,95 | 0 | 24 | 0 | |
| 31.03.26 23 | 77,4 | 49,45 | 27,95 | 11,08 | 8,64 | 10,6 | 141,43 | 141,63 | 0 | 137,74 | 140,047 | 0 | 0 | 3,858 | 0 | 24 | 0 | |
| 01.04.26 23 | 77,35 | 49,59 | 27,76 | 11,2 | 8,57 | 10,6 | 140,26 | 140,42 | 0 | 136,611 | 138,851 | 0 | 0 | 3,8 | 0 | 24 | 0 | |
| 02.04.26 23 | 76,95 | 49,69 | 27,26 | 11,2 | 8,51 | 10,6 | 138,77 | 138,93 | 0 | 135,196 | 137,36 | 0 | 0 | 3,693 | 0 | 24 | 0 | |
| 03.04.26 23 | 76,44 | 50,39 | 26,05 | 11,24 | 8,57 | 10,6 | 142,32 | 142,6 | 0 | 138,698 | 140,95 | 0 | 0 | 3,621 | 0 | 24 | 0 | |
| 04.04.26 23 | 76,56 | 49,91 | 26,65 | 11,33 | 8,62 | 10,6 | 139,62 | 139,89 | 0 | 136,059 | 138,298 | 0 | 0 | 3,634 | 0 | 24 | 0 | |
| 05.04.26 23 | 76,29 | 50,27 | 26,02 | 11,22 | 8,72 | 10,6 | 144,38 | 144,67 | 0 | 140,718 | 143,002 | 0 | 0 | 3,669 | 0 | 24 | 0 | |
| 06.04.26 23 | 76,25 | 50,33 | 25,92 | 11,24 | 8,74 | 10,6 | 149,66 | 149,99 | 0 | 145,869 | 148,258 | 0 | 0 | 3,788 | 0 | 24 | 0 | |
| 07.04.26 23 | 76,59 | 50,59 | 26,01 | 11,34 | 8,62 | 10,6 | 141,38 | 141,7 | 0 | 137,766 | 140,043 | 0 | 0 | 3,591 | 0 | 24 | 0 | |
| 08.04.26 23 | 76,26 | 50,53 | 25,73 | 11,08 | 8,59 | 10,6 | 143,73 | 144,08 | 0 | 140,081 | 142,399 | 0 | 0 | 3,611 | 0 | 24 | 0 | |
| 09.04.26 23 | 76,47 | 50,35 | 26,12 | 10,92 | 8,55 | 10,6 | 139,98 | 140,29 | 0 | 136,41 | 138,667 | 0 | 0 | 3,57 | 0 | 24 | 0 | |
| 10.04.26 23 | 76,8 | 49,62 | 27,18 | 10,77 | 8,52 | 10,6 | 153,63 | 153,8 | 0 | 149,683 | 152,074 | 0 | 0 | 4,076 | 0 | 24 | 0 | |
| 11.04.26 23 | 77,15 | 49,58 | 27,56 | 11,1 | 8,6 | 10,6 | 136,09 | 136,19 | 0 | 132,565 | 134,661 | 0 | 0 | 3,661 | 0 | 24 | 0 | |
| 12.04.26 23 | 76,41 | 50,32 | 26,1 | 11,03 | 8,66 | 10,6 | 144,49 | 144,63 | 0 | 140,821 | 142,959 | 0 | 0 | 3,682 | 0 | 24 | 0 | |
| 13.04.26 23 | 77,2 | 49,37 | 27,84 | 11,15 | 8,56 | 10,6 | 137,64 | 137,65 | 0 | 134,067 | 136,122 | 0 | 0 | 3,739 | 0 | 24 | 0 | |
| 14.04.26 23 | 76,99 | 50,17 | 26,82 | 11,13 | 8,56 | 10,6 | 135,36 | 135,4 | 0 | 131,863 | 133,844 | 0 | 0 | 3,544 | 0 | 24 | 0 | |
| 15.04.26 23 | 76,97 | 50,23 | 26,74 | 11,24 | 8,76 | 10,6 | 142,9 | 142,93 | 0 | 139,216 | 141,289 | 0 | 0 | 3,731 | 0 | 24 | 0 | |
| 16.04.26 23 | 77,45 | 49,71 | 27,74 | 11,21 | 8,76 | 10,6 | 143,83 | 143,88 | 0 | 140,074 | 142,252 | 0 | 0 | 3,894 | 0 | 24 | 0 | |
| 17.04.26 23 | 76,9 | 50,42 | 26,47 | 11,34 | 8,74 | 10,6 | 141,95 | 142,1 | 0 | 138,303 | 140,446 | 0 | 0 | 3,669 | 0 | 24 | 0 | |
| 18.04.26 23 | 76,48 | 51,27 | 25,21 | 11,36 | 8,71 | 10,6 | 137,59 | 137,67 | 0 | 134,083 | 136,016 | 0 | 0 | 3,388 | 0 | 24 | 0 | |
| 19.04.26 23 | 76,67 | 50,37 | 26,3 | 11,35 | 8,73 | 10,6 | 138,38 | 138,49 | 0 | 134,836 | 136,893 | 0 | 0 | 3,553 | 0 | 24 | 0 | |
| 20.04.26 23 | 76,35 | 50,75 | 25,6 | 11,38 | 8,7 | 10,6 | 135,49 | 135,63 | 0 | 132,043 | 134,034 | 0 | 0 | 3,389 | 0 | 24 | 0 | |
| 21.04.26 23 | 76,34 | 50,98 | 25,35 | 11,25 | 8,81 | 10,6 | 141,44 | 141,56 | 0 | 137,846 | 139,878 | 0 | 0 | 3,502 | 0 | 24 | 0 | |
| 22.04.26 23 | 76,92 | 50,26 | 26,65 | 11,15 | 8,64 | 10,6 | 138,39 | 138,42 | 0 | 134,823 | 136,82 | 0 | 0 | 3,601 | 0 | 24 | 0 | |
| Итого/Средн | 76,97 | 49,98 | 26,99 | 11,12 | 8,66 | 10,6 | 4263,75 | 4268,83 | 0 | 4153,757 | 4220,171 | 0 | 0 | 112,336 | 0 | 720 | 0 | |

Итоговое потребление на начало и конец периода:

| Дата/время | V1 м3 | V2 м3 | V3 м3 | M1 т | M2 т | M3 т | dM т | Qтв Гкал | Qг Гкал | ВНР ч | ВОС ч |
|-------------|----------|----------|----------|-----------|-----------|---------|---------|-------------|------------|----------|----------|
| 23.03.26 23 | 8162,71 | 8108,95 | 0,01 | 7857,841 | 8000,007 | 0,01 | 0,01 | 305,78 | 0 | 1092 | 171 |
| 22.04.26 23 | 12416,46 | 12377,78 | 0,01 | 12011,598 | 12220,178 | 0,01 | 0,01 | 418,116 | 0 | 1812 | 171 |
| Итого | 4263,75 | 4268,83 | 0 | 4153,757 | 4220,171 | 0 | 0 | 112,336 | 0 | 720 | 0 |

Условные обозначения:

- (<) параметр < min
- (>) параметр > max
- (!) отсут.питания
- (#) дисбаланс масс
- (X) аппар.неиспр.

Представитель абонента _____ Представитель снабжающей организации _____



Ю.А.СР

ОТЧЕТ
о суточных параметрах теплоснабжения
24/03/26г.-22/04/26г.

Абонент: ООО "Академ-Сервис" Договор №: 8848
Адрес: Университетская Набережная, 85 (ИТП-1) 79 стр.

Прибор: КАРАТ-307
Серийный номер: 15494617
Посуточный архив

| Дата | G1 | G2 | Gd1 | T1 | T2 | Td1 | P1 | P2 | Q1 | V1 | V2 | НС | ВНР | V3 | ВОС |
|-----------------|----------------|----------------|------|--------------|--------------|--------------|-------------|-------------|---------------|----------------|----------------|----|------------|----------|-----|
| | т | т | т | °С | °С | °С | Мпа | Мпа | Гкал | м3 | м3 | ч | ч | м3 | |
| 24.03.2026 | 143,07 | 143,07 | 0,00 | 78,22 | 46,50 | 31,71 | 1,05 | 0,78 | 4,46 | 147,47 | 143,92 | OK | 24 | 0 | |
| 25.03.2026 | 145,72 | 145,72 | 0,00 | 77,43 | 46,53 | 30,90 | 1,03 | 0,78 | 4,43 | 150,14 | 146,57 | OK | 24 | 0 | |
| 26.03.2026 | 131,01 | 131,01 | 0,00 | 77,91 | 45,76 | 32,15 | 1,04 | 0,77 | 4,16 | 134,97 | 131,79 | OK | 24 | 0 | |
| 27.03.2026 | 126,26 | 126,26 | 0,00 | 77,18 | 45,14 | 32,04 | 1,06 | 0,77 | 4,04 | 130,00 | 126,96 | OK | 24 | 0 | |
| 28.03.2026 | 130,09 | 130,09 | 0,00 | 76,64 | 45,27 | 31,38 | 1,06 | 0,78 | 4,08 | 133,88 | 130,83 | OK | 24 | 0 | |
| 29.03.2026 | 130,11 | 130,11 | 0,00 | 76,66 | 45,27 | 31,39 | 1,05 | 0,78 | 4,06 | 133,91 | 130,86 | OK | 24 | 0 | |
| 30.03.2026 | 129,00 | 129,00 | 0,00 | 76,79 | 45,24 | 31,55 | 1,07 | 0,78 | 4,05 | 132,77 | 129,75 | OK | 24 | 0 | |
| 31.03.2026 | 132,33 | 132,33 | 0,00 | 76,98 | 45,72 | 31,26 | 1,07 | 0,77 | 4,09 | 136,25 | 133,11 | OK | 24 | 0 | |
| 01.04.2026 | 122,60 | 122,60 | 0,00 | 76,95 | 44,94 | 32,00 | 1,08 | 0,76 | 3,87 | 126,19 | 123,32 | OK | 24 | 0 | |
| 02.04.2026 | 121,20 | 121,20 | 0,00 | 76,39 | 44,66 | 31,73 | 1,08 | 0,76 | 3,84 | 124,67 | 121,90 | OK | 24 | 0 | |
| 03.04.2026 | 112,19 | 112,19 | 0,00 | 75,86 | 44,06 | 31,80 | 1,09 | 0,77 | 3,57 | 115,34 | 112,83 | OK | 24 | 0 | |
| 04.04.2026 | 109,82 | 109,82 | 0,00 | 75,96 | 43,79 | 32,17 | 1,09 | 0,77 | 3,54 | 112,90 | 110,44 | OK | 24 | 0 | |
| 05.04.2026 | 123,89 | 123,89 | 0,00 | 75,76 | 44,87 | 30,88 | 1,08 | 0,78 | 3,83 | 127,38 | 124,62 | OK | 24 | 0 | |
| 06.04.2026 | 119,33 | 119,33 | 0,00 | 75,73 | 44,86 | 30,87 | 1,08 | 0,78 | 3,66 | 122,70 | 120,05 | OK | 24 | 0 | |
| 07.04.2026 | 123,68 | 123,68 | 0,00 | 76,08 | 44,83 | 31,25 | 1,09 | 0,77 | 3,86 | 127,20 | 124,41 | OK | 24 | 0 | |
| 08.04.2026 | 123,69 | 123,69 | 0,00 | 75,76 | 44,99 | 30,77 | 1,06 | 0,77 | 3,80 | 127,16 | 124,44 | OK | 24 | 0 | |
| 09.04.2026 | 115,38 | 115,38 | 0,00 | 75,97 | 44,12 | 31,85 | 1,06 | 0,76 | 3,69 | 118,61 | 116,06 | OK | 24 | 0 | |
| 10.04.2026 | 132,96 | 132,96 | 0,00 | 76,50 | 45,12 | 31,37 | 1,06 | 0,77 | 4,18 | 136,78 | 133,75 | OK | 24 | 0 | |
| 11.04.2026 | 124,84 | 124,84 | 0,00 | 76,69 | 44,70 | 31,99 | 1,07 | 0,77 | 4,00 | 128,43 | 125,57 | OK | 24 | 0 | |
| 12.04.2026 | 124,48 | 124,48 | 0,00 | 75,83 | 44,50 | 31,32 | 1,06 | 0,78 | 3,90 | 128,00 | 125,19 | OK | 24 | 0 | |
| 13.04.2026 | 117,33 | 117,33 | 0,00 | 76,79 | 44,58 | 32,22 | 1,08 | 0,76 | 3,78 | 120,70 | 118,02 | OK | 24 | 0 | |
| 14.04.2026 | 114,36 | 114,36 | 0,00 | 76,42 | 44,24 | 32,18 | 1,08 | 0,77 | 3,69 | 117,60 | 115,03 | OK | 24 | 0 | |
| 15.04.2026 | 133,06 | 133,06 | 0,00 | 76,39 | 45,73 | 30,65 | 1,08 | 0,79 | 4,04 | 136,89 | 133,87 | OK | 24 | 0 | |
| 16.04.2026 | 143,98 | 143,98 | 0,00 | 77,35 | 47,21 | 30,14 | 1,08 | 0,78 | 4,22 | 148,29 | 144,93 | OK | 24 | 0 | |
| 17.04.2026 | 128,59 | 128,59 | 0,00 | 76,48 | 45,62 | 30,86 | 1,09 | 0,78 | 3,92 | 132,32 | 129,39 | OK | 24 | 0 | |
| 18.04.2026 | 116,45 | 116,45 | 0,00 | 75,99 | 44,24 | 31,75 | 1,09 | 0,78 | 3,71 | 119,72 | 117,12 | OK | 24 | 0 | |
| 19.04.2026 | 120,34 | 120,34 | 0,00 | 76,08 | 44,59 | 31,49 | 1,09 | 0,78 | 3,80 | 123,76 | 121,04 | OK | 24 | 0 | |
| 20.04.2026 | 115,60 | 115,60 | 0,00 | 75,89 | 44,56 | 31,32 | 1,10 | 0,78 | 3,63 | 118,84 | 116,28 | OK | 24 | 0 | |
| 21.04.2026 | 123,69 | 123,69 | 0,00 | 75,79 | 44,81 | 30,98 | 1,08 | 0,79 | 3,84 | 127,20 | 124,40 | OK | 24 | 0 | |
| 22.04.2026 | 120,58 | 120,58 | 0,00 | 76,36 | 45,08 | 31,29 | 1,07 | 0,77 | 3,76 | 124,05 | 121,28 | OK | 24 | 0 | |
| Итого: | 3755,61 | 3755,61 | | | | | | | 117,49 | 3864,12 | 3777,73 | | 720 | 0 | |
| Средние: | | | | 76,49 | 45,05 | 31,44 | 1,07 | 0,78 | | | | | | | |

| Дата | Общ | V1 | V2 | Vd | G1 | G2 | Гподп | ВНР | ВОС | V3 |
|---------------|---------------|----------------|----------------|--------------|----------------|----------------|-------------|------------|----------|----------|
| | Гкал | м3 | м3 | м3 | т | т | т | ч | ч | м3 |
| 23.03.2026 | 3134,89 | 113021,09 | 110036,08 | 2985,01 | 109017,27 | 109014,92 | 2,35 | | | |
| 22.04.2026 | 3252,38 | 116885,21 | 113813,81 | 3071,40 | 112772,88 | 112770,52 | 2,35 | | | |
| ИТОГО: | 117,49 | 3864,12 | 3777,73 | 86,39 | 3755,61 | 3755,61 | 0,00 | 720 | 0 | 0 |

| | |
|--|---|
| Тепловая энергия израсходованная за период | |
| Q _{контр} = нештатный (Тн) | 0 |
| х Тнш (п.61 Методики №99/пр) | |
| Q _{контр} = Qi/Траб | |
| х Тнш | 0 |

Представитель абонента
Генеральный директор ООО "УК "Академ-Сервис"
/ *И.В. Шегалева* /
Подпись Ф.И.О.

Представитель теплоснабж. организации
Ю.О. Мартовская
/Мартовская Ю.О./
Подпись Ф.И.О.

МП



ОТЧЕТ
о суточных параметрах теплоснабжения
24/03/26г.-22/04/26г.

Абонент: ООО "УК "Домоуправ" Договор N: 8848
Адрес: Университетская Набережная, 85 (ИТП-3) 79 стр.


Прибор: КАРАТ-307
Серийный номер: 15164617
Посуточный архив

| Дата | G1 | G2 | Gd1 | T1 | T2 | Td1 | P1 | P2 | Q1 | V1 | V2 | HC | VHP | V3 | ВОС |
|-----------------|----------------|----------------|------|--------------|--------------|--------------|-------------|-------------|--------------|----------------|----------------|----------|---------|----|-----|
| | т | т | т | °C | °C | °C | Мпа | Мпа | Гкал | м3 | м3 | ч | ч | м3 | |
| 24.03.2026 | 70,73 | 70,73 | 0,00 | 78,79 | 45,43 | 33,35 | 1,06 | 0,78 | 2,35 | 72,47 | 71,56 | OK | 24 | 0 | |
| 25.03.2026 | 79,97 | 79,97 | 0,00 | 77,42 | 45,51 | 31,91 | 1,03 | 0,78 | 2,53 | 81,86 | 80,94 | OK | 24 | 0 | |
| 26.03.2026 | 70,30 | 70,30 | 0,00 | 78,04 | 45,31 | 32,73 | 1,05 | 0,77 | 2,29 | 72,01 | 71,12 | OK | 24 | 0 | |
| 27.03.2026 | 65,03 | 65,03 | 0,00 | 77,39 | 44,69 | 32,70 | 1,06 | 0,78 | 2,13 | 66,58 | 65,75 | OK | 24 | 0 | |
| 28.03.2026 | 68,83 | 68,83 | 0,00 | 76,87 | 45,30 | 31,57 | 1,06 | 0,78 | 2,17 | 70,45 | 69,63 | OK | 24 | 0 | |
| 29.03.2026 | 66,64 | 66,64 | 0,00 | 76,82 | 45,13 | 31,69 | 1,06 | 0,78 | 2,11 | 68,22 | 67,40 | OK | 24 | 0 | |
| 30.03.2026 | 68,37 | 68,37 | 0,00 | 76,94 | 44,94 | 32,00 | 1,07 | 0,78 | 2,18 | 69,98 | 69,16 | OK | 24 | 0 | |
| 31.03.2026 | 71,38 | 71,38 | 0,00 | 77,16 | 45,32 | 31,84 | 1,08 | 0,77 | 2,26 | 73,10 | 72,19 | OK | 24 | 0 | |
| 01.04.2026 | 69,93 | 69,93 | 0,00 | 77,07 | 45,20 | 31,87 | 1,09 | 0,77 | 2,22 | 71,62 | 70,71 | OK | 24 | 0 | |
| 02.04.2026 | 65,61 | 65,61 | 0,00 | 76,67 | 45,01 | 31,66 | 1,09 | 0,76 | 2,06 | 67,20 | 66,32 | OK | 24 | 0 | |
| 03.04.2026 | 62,97 | 62,97 | 0,00 | 76,03 | 44,52 | 31,51 | 1,09 | 0,77 | 1,98 | 64,49 | 63,59 | OK | 24 | 0 | |
| 04.04.2026 | 59,86 | 59,86 | 0,00 | 76,03 | 44,80 | 31,23 | 1,10 | 0,77 | 1,87 | 61,33 | 60,45 | OK | 24 | 0 | |
| 05.04.2026 | 63,96 | 63,96 | 0,00 | 75,90 | 45,05 | 30,85 | 1,09 | 0,78 | 1,97 | 65,53 | 64,59 | OK | 24 | 0 | |
| 06.04.2026 | 67,49 | 67,49 | 0,00 | 75,98 | 45,28 | 30,70 | 1,09 | 0,78 | 2,06 | 69,14 | 68,17 | OK | 24 | 0 | |
| 07.04.2026 | 64,92 | 64,92 | 0,00 | 76,21 | 44,88 | 31,34 | 1,10 | 0,77 | 2,03 | 66,50 | 65,57 | OK | 24 | 0 | |
| 08.04.2026 | 64,39 | 64,39 | 0,00 | 75,97 | 45,20 | 30,77 | 1,07 | 0,77 | 1,97 | 65,96 | 65,04 | OK | 24 | 0 | |
| 09.04.2026 | 64,71 | 64,71 | 0,00 | 75,98 | 44,99 | 31,00 | 1,07 | 0,77 | 2,01 | 66,31 | 65,34 | OK | 24 | 0 | |
| 10.04.2026 | 69,25 | 69,25 | 0,00 | 76,50 | 44,87 | 31,63 | 1,07 | 0,77 | 2,19 | 70,93 | 69,98 | OK | 24 | 0 | |
| 11.04.2026 | 68,37 | 68,37 | 0,00 | 77,01 | 45,42 | 31,59 | 1,08 | 0,77 | 2,16 | 70,08 | 69,06 | OK | 24 | 0 | |
| 12.04.2026 | 64,90 | 64,90 | 0,00 | 76,06 | 44,67 | 31,39 | 1,07 | 0,78 | 2,04 | 66,50 | 65,53 | OK | 24 | 0 | |
| 13.04.2026 | 65,32 | 65,32 | 0,00 | 76,85 | 45,01 | 31,85 | 1,08 | 0,77 | 2,08 | 66,96 | 65,96 | OK | 24 | 0 | |
| 14.04.2026 | 61,79 | 61,79 | 0,00 | 76,50 | 44,64 | 31,87 | 1,08 | 0,77 | 1,97 | 63,35 | 62,37 | OK | 24 | 0 | |
| 15.04.2026 | 67,42 | 67,42 | 0,00 | 76,70 | 44,87 | 31,83 | 1,09 | 0,79 | 2,14 | 69,09 | 68,09 | OK | 24 | 0 | |
| 16.04.2026 | 74,44 | 74,44 | 0,00 | 77,34 | 46,08 | 31,26 | 1,09 | 0,79 | 2,31 | 76,31 | 75,23 | OK | 24 | 0 | |
| 17.04.2026 | 72,35 | 72,35 | 0,00 | 76,77 | 45,90 | 30,87 | 1,10 | 0,79 | 2,23 | 74,16 | 73,10 | OK | 24 | 0 | |
| 18.04.2026 | 64,09 | 64,09 | 0,00 | 76,27 | 45,33 | 30,93 | 1,10 | 0,78 | 1,97 | 65,70 | 64,71 | OK | 24 | 0 | |
| 19.04.2026 | 69,34 | 69,34 | 0,00 | 76,36 | 45,63 | 30,73 | 1,10 | 0,79 | 2,10 | 71,08 | 70,04 | OK | 24 | 0 | |
| 20.04.2026 | 60,84 | 60,84 | 0,00 | 75,87 | 44,86 | 31,00 | 1,10 | 0,78 | 1,89 | 62,35 | 61,42 | OK | 24 | 0 | |
| 21.04.2026 | 67,62 | 67,62 | 0,00 | 76,05 | 45,11 | 30,93 | 1,09 | 0,79 | 2,08 | 69,29 | 68,29 | OK | 24 | 0 | |
| 22.04.2026 | 67,87 | 67,87 | 0,00 | 76,52 | 45,17 | 31,36 | 1,08 | 0,78 | 2,13 | 69,55 | 68,56 | OK | 24 | 0 | |
| Итого: | 2018,70 | 2018,70 | | | | | | | 63,50 | 2068,09 | 2039,86 | Qкортр = | Qi/Траб | 0 | |
| Средние: | | | | 76,67 | 45,14 | 31,53 | 1,08 | 0,78 | 2,12 | | | х Тнш | | | |

| Дата | Qобщ | V1 | V2 | Vd | G1 | G2 | Gподп | VHP | ВОС | V3 |
|---------------|--------------|----------------|----------------|--------------|----------------|----------------|-------------|------------|----------|----------|
| | Гкал | м3 | м3 | м3 | т | т | т | ч | ч | м3 |
| 23.03.2026 | 2282,45 | 98198,61 | 97320,43 | 878,18 | 95507,26 | 95545,81 | -38,55 | | | |
| 22.04.2026 | 2345,95 | 100266,70 | 99360,29 | 906,41 | 97525,95 | 97564,50 | -38,55 | | | |
| ИТОГО: | 63,50 | 2068,09 | 2039,86 | 28,23 | 2018,70 | 2018,70 | 0,00 | 720 | 0 | 0 |

| | |
|--|--------------|
| Тепловая энергия израсходованная за период нештатных ситуаций (Тн) (п.61 Методики №99/гпр) | |
| Qкортр = х Тнш | Qi/Траб 0 |

Представитель абонента
Генеральный директор ООО "УК "Академ-Сервис"
/ 
Подпись / Ф.И.О.
МП 

Представитель теплоснабж. организации
/ 
Подпись / Ф.И.О.

ОТЧЕТ
о суточных параметрах теплоснабжения
24/03/26г.-22/04/26г.

Абонент: ООО "Академ-Сервис"

Адрес: ул. Университетская Набережная, 97 (ИТП-1) 100 СТР. Тип расходомера: _____

Прибор: КАРАТ-306
Серийный номер: 20421817
Посуточный архив

| Дата | G1 | G2 | Gd1 | T1 | T2 | Td1 | P1 | P2 | Q1 | V1 | V2 | HC | VHP | V3 | BOC |
|-----------------|----------------|----------------|-------|--------------|--------------|--------------|-------------|-------------|--------------|----------------|----------------|----|------------|-------------|----------|
| | т | т | т | °C | °C | °C | Мпа | Мпа | Гкал | м3 | м3 | ч | ч | м3 | |
| 24.03.2026 | 71,21 | 71,21 | 0,00 | 78,40 | 44,93 | 33,47 | 1,05 | 0,83 | 2,39 | 72,14 | 72,81 | OK | 24 | 0,00 | |
| 25.03.2026 | 77,68 | 77,68 | 0,00 | 77,25 | 46,17 | 31,08 | 1,02 | 0,82 | 2,41 | 78,69 | 79,41 | OK | 24 | 0,00 | |
| 26.03.2026 | 73,74 | 73,74 | 0,00 | 77,97 | 44,97 | 33,00 | 1,04 | 0,81 | 2,44 | 74,76 | 75,32 | OK | 24 | 0,00 | |
| 27.03.2026 | 74,70 | 74,70 | 0,00 | 77,44 | 46,00 | 31,45 | 1,05 | 0,82 | 2,35 | 75,70 | 76,35 | OK | 24 | 0,00 | |
| 28.03.2026 | 74,20 | 74,20 | 0,00 | 76,81 | 45,80 | 31,01 | 1,05 | 0,82 | 2,30 | 75,16 | 75,83 | OK | 24 | 0,00 | |
| 29.03.2026 | 77,43 | 77,43 | 0,00 | 76,85 | 44,61 | 32,25 | 1,05 | 0,82 | 2,51 | 78,42 | 79,09 | OK | 24 | 0,00 | |
| 30.03.2026 | 73,94 | 73,94 | 0,00 | 76,92 | 44,37 | 32,54 | 1,06 | 0,82 | 2,41 | 74,90 | 75,51 | OK | 24 | 0,00 | |
| 31.03.2026 | 74,24 | 74,24 | 0,00 | 77,10 | 45,26 | 31,84 | 1,06 | 0,82 | 2,37 | 75,21 | 75,86 | OK | 24 | 0,00 | |
| 01.04.2026 | 71,55 | 71,55 | 0,00 | 77,05 | 45,18 | 31,87 | 1,08 | 0,81 | 2,29 | 72,48 | 73,11 | OK | 24 | 0,00 | |
| 02.04.2026 | 71,74 | 71,74 | 0,00 | 76,64 | 45,89 | 30,75 | 1,08 | 0,80 | 2,21 | 72,64 | 73,33 | OK | 24 | 0,00 | |
| 03.04.2026 | 69,15 | 69,15 | 0,00 | 76,07 | 45,32 | 30,74 | 1,08 | 0,81 | 2,13 | 70,00 | 70,67 | OK | 24 | 0,00 | |
| 04.04.2026 | 68,73 | 68,73 | 0,00 | 76,26 | 45,95 | 30,32 | 1,09 | 0,81 | 2,09 | 69,57 | 70,26 | OK | 24 | 0,00 | |
| 05.04.2026 | 69,66 | 69,66 | 0,00 | 75,92 | 44,42 | 31,51 | 1,08 | 0,82 | 2,20 | 70,48 | 71,18 | OK | 24 | 0,00 | |
| 06.04.2026 | 73,61 | 73,61 | 0,00 | 75,94 | 45,71 | 30,23 | 1,08 | 0,83 | 2,23 | 74,41 | 75,32 | OK | 24 | 0,00 | |
| 07.04.2026 | 71,37 | 71,37 | 0,00 | 76,25 | 44,66 | 31,59 | 1,09 | 0,81 | 2,26 | 72,09 | 73,07 | OK | 24 | 0,00 | |
| 08.04.2026 | 69,74 | 69,74 | 0,00 | 75,89 | 44,86 | 31,03 | 1,06 | 0,81 | 2,17 | 70,43 | 71,41 | OK | 24 | 0,00 | |
| 09.04.2026 | 72,79 | 72,79 | 0,00 | 76,26 | 45,92 | 30,34 | 1,05 | 0,81 | 2,21 | 73,54 | 74,56 | OK | 24 | 0,00 | |
| 10.04.2026 | 72,04 | 72,04 | 0,00 | 76,51 | 45,67 | 30,84 | 1,03 | 0,80 | 2,22 | 72,77 | 73,79 | OK | 24 | 0,00 | |
| 11.04.2026 | 71,42 | 71,42 | 0,00 | 76,86 | 45,59 | 31,27 | 1,07 | 0,81 | 2,23 | 72,17 | 73,15 | OK | 24 | 0,00 | |
| 12.04.2026 | 72,28 | 72,28 | 0,00 | 76,06 | 44,77 | 31,29 | 1,06 | 0,82 | 2,27 | 72,83 | 74,18 | OK | 24 | 0,00 | |
| 13.04.2026 | 71,53 | 71,78 | -0,25 | 76,95 | 45,88 | 31,07 | 1,07 | 0,81 | 2,22 | 72,11 | 73,70 | OK | 24 | 0,00 | |
| 14.04.2026 | 69,42 | 69,42 | 0,00 | 76,68 | 45,49 | 31,19 | 1,07 | 0,81 | 2,17 | 69,91 | 71,32 | OK | 24 | 0,00 | |
| 15.04.2026 | 69,20 | 69,20 | 0,00 | 76,55 | 44,96 | 31,58 | 1,08 | 0,83 | 2,19 | 69,62 | 71,15 | OK | 24 | 0,00 | |
| 16.04.2026 | 73,60 | 73,73 | -0,13 | 77,21 | 46,59 | 30,62 | 1,08 | 0,83 | 2,26 | 74,15 | 75,79 | OK | 24 | 0,00 | |
| 17.04.2026 | 70,12 | 70,12 | 0,00 | 76,53 | 46,62 | 29,90 | 1,09 | 0,83 | 2,10 | 70,83 | 71,86 | OK | 24 | 0,00 | |
| 18.04.2026 | 69,69 | 69,69 | 0,00 | 76,27 | 46,19 | 30,09 | 1,09 | 0,82 | 2,10 | 70,37 | 71,44 | OK | 24 | 0,00 | |
| 19.04.2026 | 68,91 | 68,91 | 0,00 | 76,28 | 44,82 | 31,46 | 1,09 | 0,83 | 2,17 | 69,59 | 70,57 | OK | 24 | 0,00 | |
| 20.04.2026 | 69,34 | 69,34 | 0,00 | 76,08 | 46,47 | 29,61 | 1,09 | 0,82 | 2,06 | 70,02 | 71,07 | OK | 24 | 0,00 | |
| 21.04.2026 | 71,09 | 71,09 | 0,00 | 75,92 | 45,83 | 30,09 | 1,08 | 0,83 | 2,15 | 71,77 | 72,83 | OK | 24 | 0,00 | |
| 22.04.2026 | 74,68 | 74,68 | 0,00 | 76,59 | 46,57 | 30,02 | 1,07 | 0,82 | 2,25 | 75,43 | 76,55 | OK | 24 | 0,00 | |
| Итого: | 2158,78 | 2159,16 | | | | | | | 67,36 | 2182,16 | 2210,49 | | 720 | 0,00 | 0 |
| Средние: | | | | 76,65 | 45,51 | 31,14 | 1,07 | 0,82 | | | | | | | |

| Дата | Qобщ Гкал | V1 м3 | V2 м3 | Vd м3 | G1 т | G2 т | Gподп т | VHP ч | BOC ч | V3 м3 |
|---------------|--------------|----------------|----------------|---------------|----------------|----------------|--------------|---------------|----------|-------------|
| 23.03.2026 | 3488,97 | 104929,85 | 103691,32 | 1238,53 | 102584,40 | 102584,73 | -0,33 | 38269,00 | | 9,00 |
| 22.04.2026 | 3556,33 | 107112,01 | 105901,82 | 1210,20 | 104743,19 | 104743,89 | -0,70 | 38989,00 | | 9,00 |
| ИТОГО: | 67,36 | 2182,16 | 2210,49 | -28,33 | 2158,78 | 2159,16 | -0,38 | 720,00 | 0 | 0,00 |

| | |
|---|---|
| Тепловая энергия израсходованная за период нештатных ситуаций (Тн) (п.61 Методики №99/пр) | |
| $Q_{корр} = Q_i / T_{раб} \times T_{нш}$ | 0 |

Представитель абонента
Директор ООО "Академ-Сервис"
А.В. Шершалева
Подпись _____
Ф.И.О.
МП

Представитель теплоснабж. организации
Ю.О. Мартовская
Подпись _____
Мартовская Ю.О.

ОТЧЕТ
о суточных параметрах теплоснабжения
24/03/26г.-22/04/26г.

Абонент: ООО "Академ-Сервис"

Адрес: ул. Университетская Набережная, 97 (ИТП-2) 100 СТР.

Тип расходомера: _____

Прибор: КАРАТ-306

Серийный номер: 15461517

Посуточный архив


| Дата | G1 | G2 | Gd1 | T1 | T2 | Td1 | P1 | P2 | Q1 | V1 | V2 | HC | BHP | V3 | ВОС |
|-----------------|----------------|----------------|------|--------------|--------------|--------------|-------------|-------------|--------------|----------------|----------------|----|------------|-------------|----------|
| | т | т | т | °C | °C | °C | Мпа | Мпа | Гкал | м3 | м3 | ч | ч | м3 | |
| 24.03.2026 | 62,96 | 62,96 | 0,00 | 78,11 | 44,19 | 33,92 | 1,05 | 0,83 | 2,14 | 64,04 | 64,08 | OK | 24 | 0 | |
| 25.03.2026 | 63,99 | 63,99 | 0,00 | 76,88 | 43,93 | 32,95 | 1,03 | 0,83 | 2,10 | 65,04 | 65,12 | OK | 24 | 0 | |
| 26.03.2026 | 64,67 | 64,67 | 0,00 | 77,71 | 43,67 | 34,04 | 1,04 | 0,82 | 2,20 | 65,77 | 65,81 | OK | 24 | 0 | |
| 27.03.2026 | 61,44 | 61,44 | 0,00 | 77,05 | 43,98 | 33,08 | 1,06 | 0,82 | 2,04 | 62,44 | 62,55 | OK | 24 | 0 | |
| 28.03.2026 | 63,29 | 63,29 | 0,00 | 76,48 | 43,94 | 32,54 | 1,06 | 0,83 | 2,06 | 64,30 | 64,42 | OK | 24 | 0 | |
| 29.03.2026 | 64,15 | 64,15 | 0,00 | 76,48 | 43,64 | 32,83 | 1,05 | 0,83 | 2,11 | 65,19 | 65,28 | OK | 24 | 0 | |
| 30.03.2026 | 63,26 | 63,26 | 0,00 | 76,61 | 43,81 | 32,80 | 1,07 | 0,83 | 2,08 | 64,29 | 64,38 | OK | 24 | 0 | |
| 31.03.2026 | 63,19 | 63,19 | 0,00 | 76,77 | 43,55 | 33,22 | 1,07 | 0,82 | 2,11 | 64,23 | 64,30 | OK | 24 | 0 | |
| 01.04.2026 | 61,85 | 61,85 | 0,00 | 76,77 | 44,34 | 32,43 | 1,08 | 0,81 | 2,01 | 62,85 | 62,95 | OK | 24 | 0 | |
| 02.04.2026 | 66,28 | 66,28 | 0,00 | 76,37 | 45,77 | 30,61 | 1,08 | 0,81 | 1,97 | 67,38 | 67,52 | OK | 24 | 0 | |
| 03.04.2026 | 121,01 | 121,01 | 0,00 | 76,69 | 59,63 | 17,06 | 1,08 | 0,81 | 2,07 | 123,43 | 123,64 | OK | 24 | 0 | |
| 04.04.2026 | 121,44 | 121,44 | 0,00 | 76,90 | 59,78 | 17,12 | 1,09 | 0,82 | 2,08 | 123,90 | 124,10 | OK | 24 | 0 | |
| 05.04.2026 | 116,18 | 116,18 | 0,00 | 76,49 | 58,62 | 17,88 | 1,08 | 0,83 | 2,06 | 118,47 | 118,66 | OK | 24 | 0 | |
| 06.04.2026 | 117,46 | 117,46 | 0,00 | 76,46 | 59,22 | 17,23 | 1,08 | 0,83 | 2,02 | 119,78 | 120,00 | OK | 24 | 0 | |
| 07.04.2026 | 81,84 | 81,84 | 0,00 | 76,28 | 49,13 | 27,16 | 1,09 | 0,82 | 2,00 | 83,30 | 83,49 | OK | 24 | 0 | |
| 08.04.2026 | 58,32 | 58,32 | 0,00 | 75,58 | 43,92 | 31,66 | 1,07 | 0,81 | 1,85 | 59,19 | 59,38 | OK | 24 | 0 | |
| 09.04.2026 | 57,60 | 57,60 | 0,00 | 75,85 | 43,52 | 32,34 | 1,05 | 0,81 | 1,87 | 58,48 | 58,64 | OK | 24 | 0 | |
| 10.04.2026 | 54,64 | 54,64 | 0,00 | 76,00 | 44,09 | 31,91 | 1,04 | 0,81 | 1,75 | 55,47 | 55,63 | OK | 24 | 0 | |
| 11.04.2026 | 57,37 | 57,37 | 0,00 | 76,43 | 43,34 | 33,09 | 1,07 | 0,82 | 1,91 | 58,27 | 58,39 | OK | 24 | 0 | |
| 12.04.2026 | 57,34 | 57,34 | 0,00 | 75,62 | 43,98 | 31,64 | 1,07 | 0,82 | 1,82 | 58,20 | 58,39 | OK | 24 | 0 | |
| 13.04.2026 | 56,79 | 56,79 | 0,00 | 76,51 | 44,53 | 31,98 | 1,08 | 0,81 | 1,82 | 57,66 | 57,85 | OK | 24 | 0 | |
| 14.04.2026 | 56,07 | 56,07 | 0,00 | 76,27 | 43,69 | 32,58 | 1,08 | 0,81 | 1,83 | 56,93 | 57,11 | OK | 24 | 0 | |
| 15.04.2026 | 71,06 | 71,06 | 0,00 | 76,42 | 48,48 | 27,94 | 1,09 | 0,83 | 1,92 | 72,27 | 72,45 | OK | 24 | 0 | |
| 16.04.2026 | 146,80 | 146,80 | 0,00 | 77,59 | 58,34 | 19,26 | 1,08 | 0,83 | 2,12 | 149,99 | 150,29 | OK | 24 | 0 | |
| 17.04.2026 | 219,16 | 219,16 | 0,00 | 77,50 | 67,56 | 9,94 | 1,09 | 0,84 | 2,19 | 224,04 | 224,53 | OK | 24 | 0 | |
| 18.04.2026 | 218,67 | 218,67 | 0,00 | 77,23 | 67,91 | 9,32 | 1,09 | 0,83 | 2,04 | 223,47 | 224,12 | OK | 24 | 0 | |
| 19.04.2026 | 217,54 | 217,54 | 0,00 | 77,28 | 67,75 | 9,53 | 1,09 | 0,84 | 2,08 | 222,32 | 222,93 | OK | 24 | 0 | |
| 20.04.2026 | 257,51 | 257,51 | 0,00 | 77,15 | 69,67 | 7,48 | 1,09 | 0,84 | 1,93 | 263,29 | 264,04 | OK | 24 | 0 | |
| 21.04.2026 | 266,36 | 266,36 | 0,00 | 76,99 | 69,68 | 7,31 | 1,07 | 0,85 | 1,95 | 272,38 | 273,03 | OK | 24 | 0 | |
| 22.04.2026 | 271,84 | 271,84 | 0,00 | 77,60 | 69,94 | 7,67 | 1,06 | 0,83 | 2,09 | 278,23 | 278,58 | OK | 24 | 0 | |
| Итого: | 3260,08 | 3260,08 | | | | | | | 60,22 | 3324,61 | 3331,66 | | 720 | 0,00 | 0 |
| Средние: | | | | 76,74 | 51,79 | 24,95 | 1,07 | 0,82 | | | | | | | |

| Дата | Qобщ | V1 | V2 | Vd | G1 | G2 | Gподп | BHP | ВОС | V3 |
|---------------|--------------|----------------|----------------|--------------|----------------|----------------|-------------|---------------|----------|-------------|
| | Гкал | м3 | м3 | м3 | т | т | т | ч | ч | м3 |
| 23.03.2026 | 3092,25 | 104136,78 | 103548,92 | 587,87 | 104854,45 | 99345,45 | 5509,00 | 38269 | | |
| 22.04.2026 | 3152,48 | 107461,39 | 106880,58 | 580,82 | 108114,53 | 102605,53 | 5509,00 | 38989,00 | | |
| ИТОГО: | 60,22 | 3324,61 | 3331,66 | -7,05 | 3260,08 | 3260,08 | 0,00 | 720,00 | 0 | 0,00 |

Тепловая энергия израсходованная за период нештатных ситуаций (Тн) (п.61 Методики №99/пр)

Qкorr = Qi/Траб х Тнш 0

Представитель абонента
Директор ООО "Академ-Сервис"
/  /
Подпись Ф.И.О.
МП 

Представитель теплоснабж.организации
/  /
Подпись /Мартовская Ю.О.

ОТЧЕТ
о суточных параметрах теплоснабжения
24/03/26г.-22/04/26г.

Абонент: ООО "Академ-Сервис"

Адрес: ул. Университетская Набережная, 97 (ИТП-3) 100 СТР.

Тип расходомера: _____

Прибор: КАРАТ-306

Серийный номер: 15281517


Посуточный архив

| Дата | G1 | G2 | Gd1 | T1 | T2 | Td1 | P1 | P2 | Q1 | V1 | V2 | HC | VHP | V3 | ВОС |
|-----------------|----------------|----------------|------|--------------|--------------|--------------|-------------|-------------|--------------|----------------|----------------|----|------------|-------------|----------|
| | т | т | т | °C | °C | °C | Мпа | Мпа | Гкал | м3 | м3 | ч | ч | м3 | |
| 24.03.2026 | 66,55 | 65,90 | 0,65 | 78,29 | 46,66 | 31,64 | 1,05 | 0,83 | 2,11 | 69,35 | 65,54 | OK | 24 | 0,00 | |
| 25.03.2026 | 73,72 | 73,72 | 0,00 | 77,25 | 48,08 | 29,18 | 1,02 | 0,83 | 2,15 | 77,11 | 73,04 | OK | 24 | 0,00 | |
| 26.03.2026 | 68,28 | 67,96 | 0,33 | 77,92 | 47,66 | 30,26 | 1,04 | 0,82 | 2,07 | 71,30 | 67,46 | OK | 24 | 0,00 | |
| 27.03.2026 | 67,16 | 66,83 | 0,33 | 77,34 | 47,58 | 29,76 | 1,05 | 0,82 | 2,01 | 70,10 | 66,35 | OK | 24 | 0,00 | |
| 28.03.2026 | 66,98 | 66,87 | 0,11 | 76,71 | 47,38 | 29,33 | 1,05 | 0,83 | 1,97 | 69,99 | 66,26 | OK | 24 | 0,00 | |
| 29.03.2026 | 67,21 | 67,10 | 0,11 | 76,70 | 46,97 | 29,73 | 1,05 | 0,83 | 2,01 | 70,23 | 66,49 | OK | 24 | 0,00 | |
| 30.03.2026 | 66,98 | 66,64 | 0,34 | 76,84 | 48,28 | 28,56 | 1,06 | 0,83 | 1,92 | 69,89 | 66,18 | OK | 24 | 0,00 | |
| 31.03.2026 | 67,60 | 67,27 | 0,32 | 77,02 | 48,38 | 28,64 | 1,07 | 0,82 | 1,94 | 70,54 | 66,80 | OK | 24 | 0,00 | |
| 01.04.2026 | 64,77 | 64,35 | 0,42 | 76,98 | 47,63 | 29,35 | 1,08 | 0,81 | 1,90 | 67,53 | 63,93 | OK | 24 | 0,00 | |
| 02.04.2026 | 66,35 | 66,03 | 0,33 | 76,59 | 47,66 | 28,93 | 1,08 | 0,81 | 1,93 | 69,22 | 65,55 | OK | 24 | 0,00 | |
| 03.04.2026 | 65,41 | 64,98 | 0,43 | 76,07 | 47,92 | 28,15 | 1,08 | 0,81 | 1,85 | 68,17 | 64,57 | OK | 24 | 0,00 | |
| 04.04.2026 | 65,50 | 63,63 | 1,87 | 76,26 | 47,33 | 28,94 | 1,09 | 0,82 | 1,91 | 67,56 | 63,88 | OK | 24 | 0,00 | |
| 05.04.2026 | 66,05 | 63,50 | 2,55 | 75,89 | 47,46 | 28,44 | 1,08 | 0,83 | 1,89 | 67,79 | 64,07 | OK | 24 | 0,00 | |
| 06.04.2026 | 70,64 | 67,77 | 2,87 | 75,92 | 49,02 | 26,90 | 1,08 | 0,83 | 1,91 | 72,43 | 68,49 | OK | 24 | 0,00 | |
| 07.04.2026 | 67,36 | 64,60 | 2,76 | 76,21 | 48,44 | 27,77 | 1,09 | 0,82 | 1,88 | 69,09 | 65,27 | OK | 24 | 0,00 | |
| 08.04.2026 | 68,19 | 66,30 | 1,89 | 75,92 | 48,14 | 27,78 | 1,07 | 0,82 | 1,90 | 70,35 | 66,56 | OK | 24 | 0,00 | |
| 09.04.2026 | 67,59 | 66,93 | 0,66 | 76,24 | 48,54 | 27,71 | 1,05 | 0,81 | 1,87 | 70,34 | 66,63 | OK | 24 | 0,00 | |
| 10.04.2026 | 66,95 | 66,73 | 0,22 | 76,48 | 48,60 | 27,88 | 1,04 | 0,81 | 1,87 | 69,91 | 66,21 | OK | 24 | 0,00 | |
| 11.04.2026 | 66,63 | 66,40 | 0,22 | 76,82 | 48,05 | 28,77 | 1,07 | 0,82 | 1,92 | 69,58 | 65,88 | OK | 24 | 0,00 | |
| 12.04.2026 | 67,00 | 64,79 | 2,21 | 75,98 | 48,02 | 27,96 | 1,06 | 0,82 | 1,89 | 68,94 | 65,21 | OK | 24 | 0,00 | |
| 13.04.2026 | 67,66 | 65,16 | 2,51 | 76,91 | 48,71 | 28,20 | 1,07 | 0,81 | 1,91 | 69,54 | 65,72 | OK | 24 | 0,00 | |
| 14.04.2026 | 66,81 | 64,20 | 2,61 | 76,67 | 48,24 | 28,43 | 1,07 | 0,81 | 1,91 | 68,60 | 64,80 | OK | 24 | 0,00 | |
| 15.04.2026 | 65,92 | 63,84 | 2,08 | 76,49 | 48,53 | 27,96 | 1,08 | 0,83 | 1,85 | 67,91 | 64,21 | OK | 24 | 0,00 | |
| 16.04.2026 | 71,13 | 68,65 | 2,47 | 77,22 | 48,87 | 28,35 | 1,08 | 0,83 | 2,03 | 73,17 | 69,19 | OK | 24 | 0,00 | |
| 17.04.2026 | 68,40 | 66,13 | 2,27 | 76,52 | 48,99 | 27,53 | 1,09 | 0,83 | 1,89 | 70,40 | 66,60 | OK | 24 | 0,00 | |
| 18.04.2026 | 68,66 | 66,81 | 1,85 | 76,28 | 49,67 | 26,61 | 1,09 | 0,83 | 1,83 | 70,88 | 67,09 | OK | 24 | 0,00 | |
| 19.04.2026 | 65,82 | 64,38 | 1,44 | 76,24 | 48,32 | 27,92 | 1,09 | 0,83 | 1,84 | 68,11 | 64,45 | OK | 24 | 0,00 | |
| 20.04.2026 | 68,17 | 67,04 | 1,13 | 76,13 | 49,63 | 26,50 | 1,09 | 0,83 | 1,81 | 70,71 | 66,98 | OK | 24 | 0,00 | |
| 21.04.2026 | 66,39 | 65,41 | 0,98 | 75,87 | 48,57 | 27,30 | 1,08 | 0,84 | 1,82 | 68,91 | 65,26 | OK | 24 | 0,00 | |
| 22.04.2026 | 65,76 | 65,44 | 0,32 | 76,45 | 48,63 | 27,81 | 1,07 | 0,82 | 1,83 | 68,60 | 64,99 | OK | 24 | 0,00 | |
| Итого: | 2021,65 | 1985,37 | | | | | | | 57,63 | 2096,24 | 1983,63 | | 720 | 0,00 | 0 |
| Средние: | | | | 76,61 | 48,20 | 28,41 | 1,07 | 0,82 | | | | | | | |

| Дата | Qобщ | V1 | V2 | Vd | G1 | G2 | Gподп | VHP | ВОС | V3 |
|---------------|--------------|----------------|----------------|---------------|----------------|----------------|--------------|---------------|----------|-------------|
| | Гкал | м3 | м3 | м3 | т | т | т | ч | ч | м3 |
| 23.03.2026 | 3361,73 | 113739,08 | 112284,76 | 1454,32 | 111225,00 | 111091,03 | 133,97 | 38076,00 | | |
| 22.04.2026 | 3419,37 | 115835,32 | 114268,39 | 1566,93 | 113246,65 | 113076,40 | 170,25 | 38796,00 | | |
| ИТОГО: | 57,63 | 2096,24 | 1983,63 | 112,61 | 2021,65 | 1985,37 | 36,28 | 720,00 | 0 | 0,00 |

| | |
|--|---|
| Тепловая энергия израсходованная за период нештатных ситуаций (Тн) (п.61 Методики №99/пр) | |
| Qкorr = Qi/Траб x Тнш | 0 |

Представитель абонента
Директор ООО "Академ-Сервис"
/  А.В. Шегалева/
Подпись Ф.И.О.
МП 

Представитель теплоснабж.организации
 Мартовская Ю.О.
Подпись

ОТЧЕТ
о суточных параметрах теплоснабжения
24/03/26г.-22/04/26г.

Абонент: ООО "Академ-Сервис"

Адрес: ул. Университетская Набережная, 103 (ИТП-2)

Прибор: КАРАТ-306

Серийный номер: 13172218

Посуточный архив

| Дата | V1 | V2 | T1 | T2 | Td1 | P1 | P2 | G1 | G2 | Gd1 | Q1 | НС | ВНР | V3 | ВОС |
|-----------------|----------------|----------------|--------------|--------------|--------------|-------------|-------------|----------------|----------------|-------------|---------------|----|------------|-------------|--------------|
| | м3 | м3 | °C | °C | °C | Мпа | Мпа | т | т | т | Гкал | ч | ч | м3 | |
| 24.03.2026 | 246,03 | 241,34 | 80,72 | 46,91 | 33,81 | 1,04 | 0,00 | 238,91 | 238,91 | 0,00 | 7,61 | OK | 24 | 0,00 | |
| 25.03.2026 | 174,28 | 170,46 | 79,29 | 40,69 | 38,60 | 1,01 | 0,00 | 169,42 | 169,42 | 0,00 | 6,59 | OK | 24 | 0,00 | |
| 26.03.2026 | 170,86 | 166,90 | 80,12 | 40,60 | 39,52 | 1,03 | 0,00 | 165,95 | 165,95 | 0,00 | 6,61 | OK | 24 | 0,00 | |
| 27.03.2026 | 172,90 | 168,84 | 79,54 | 40,47 | 39,08 | 1,04 | 0,00 | 167,94 | 167,94 | 0,00 | 6,61 | OK | 24 | 0,00 | |
| 28.03.2026 | 174,46 | 170,62 | 78,89 | 40,59 | 38,29 | 1,04 | 0,00 | 169,61 | 169,61 | 0,00 | 6,55 | OK | 24 | 0,00 | |
| 29.03.2026 | 180,25 | 176,77 | 78,89 | 40,76 | 38,13 | 1,04 | 0,00 | 175,48 | 175,48 | 0,00 | 6,75 | OK | 24 | 0,00 | |
| 30.03.2026 | 176,52 | 172,35 | 79,01 | 40,90 | 38,12 | 1,05 | 0,00 | 171,46 | 171,46 | 0,00 | 6,60 | OK | 24 | 0,00 | |
| 31.03.2026 | 172,95 | 168,51 | 79,19 | 40,95 | 38,24 | 1,05 | 0,00 | 167,80 | 167,80 | 0,00 | 6,47 | OK | 24 | 0,00 | |
| 01.04.2026 | 175,37 | 171,48 | 79,24 | 41,26 | 37,98 | 1,07 | 0,00 | 170,44 | 170,44 | 0,00 | 6,53 | OK | 24 | 0,00 | |
| 02.04.2026 | 176,96 | 172,76 | 78,80 | 41,48 | 37,32 | 1,07 | 0,00 | 171,87 | 171,87 | 0,00 | 6,47 | OK | 24 | 0,00 | |
| 03.04.2026 | 174,65 | 170,89 | 78,21 | 41,52 | 36,69 | 1,07 | 0,00 | 169,84 | 169,84 | 0,00 | 6,28 | OK | 24 | 0,00 | |
| 04.04.2026 | 167,71 | 164,38 | 78,39 | 41,79 | 36,60 | 1,08 | 0,00 | 163,21 | 163,21 | 0,00 | 6,02 | OK | 24 | 0,00 | |
| 05.04.2026 | 177,83 | 174,52 | 78,05 | 41,19 | 36,86 | 1,07 | 0,00 | 173,21 | 173,21 | 0,00 | 6,45 | OK | 24 | 0,00 | |
| 06.04.2026 | 177,45 | 173,63 | 77,96 | 41,52 | 36,44 | 1,07 | 0,00 | 172,58 | 172,58 | 0,00 | 6,34 | OK | 24 | 0,00 | |
| 07.04.2026 | 176,03 | 172,26 | 78,33 | 41,82 | 36,51 | 1,08 | 0,00 | 171,18 | 171,18 | 0,00 | 6,31 | OK | 24 | 0,00 | |
| 08.04.2026 | 175,99 | 172,40 | 78,00 | 41,24 | 36,77 | 1,06 | 0,00 | 171,27 | 171,27 | 0,00 | 6,34 | OK | 24 | 0,00 | |
| 09.04.2026 | 175,35 | 171,11 | 78,29 | 41,41 | 36,89 | 1,04 | 0,00 | 170,29 | 170,29 | 0,00 | 6,33 | OK | 24 | 0,00 | |
| 10.04.2026 | 180,11 | 176,71 | 78,60 | 41,69 | 36,91 | 1,02 | 0,00 | 175,36 | 175,36 | 0,00 | 6,51 | OK | 24 | 0,00 | |
| 11.04.2026 | 181,12 | 176,44 | 78,98 | 41,08 | 37,89 | 1,06 | 0,00 | 175,72 | 175,72 | 0,00 | 6,71 | OK | 24 | 0,00 | |
| 12.04.2026 | 185,48 | 180,82 | 78,14 | 41,58 | 36,55 | 1,05 | 0,00 | 180,04 | 180,04 | 0,00 | 6,63 | OK | 24 | 0,00 | |
| 13.04.2026 | 177,83 | 174,65 | 79,04 | 41,96 | 37,08 | 1,06 | 0,00 | 173,19 | 173,19 | 0,00 | 6,47 | OK | 24 | 0,00 | |
| 14.04.2026 | 178,26 | 174,53 | 78,82 | 41,82 | 37,00 | 1,06 | 0,00 | 173,36 | 173,36 | 0,00 | 6,46 | OK | 24 | 0,00 | |
| 15.04.2026 | 179,61 | 175,87 | 78,71 | 41,54 | 37,17 | 1,07 | 0,00 | 174,70 | 174,70 | 0,00 | 6,55 | OK | 24 | 0,00 | |
| 16.04.2026 | 179,90 | 176,41 | 79,30 | 41,99 | 37,31 | 1,07 | 0,00 | 175,06 | 175,06 | 0,00 | 6,58 | OK | 24 | 0,00 | |
| 17.04.2026 | 180,59 | 176,81 | 78,70 | 42,13 | 36,57 | 1,08 | 0,00 | 175,62 | 175,62 | 0,00 | 6,47 | OK | 24 | 0,00 | |
| 18.04.2026 | 176,11 | 172,20 | 78,41 | 41,76 | 36,65 | 1,08 | 0,00 | 171,19 | 171,19 | 0,00 | 6,32 | OK | 24 | 0,00 | |
| 19.04.2026 | 181,18 | 177,52 | 78,44 | 41,82 | 36,62 | 1,08 | 0,00 | 176,29 | 176,29 | 0,00 | 6,52 | OK | 24 | 0,00 | |
| 20.04.2026 | 174,51 | 171,87 | 78,20 | 42,49 | 35,71 | 1,08 | 0,00 | 170,23 | 170,23 | 0,00 | 6,12 | OK | 24 | 0,00 | |
| 21.04.2026 | 180,97 | 177,13 | 78,04 | 42,01 | 36,04 | 1,07 | 0,00 | 176,01 | 176,01 | 0,00 | 6,40 | OK | 24 | 0,00 | |
| 22.04.2026 | 178,65 | 174,94 | 78,65 | 42,18 | 36,47 | 1,06 | 0,00 | 173,75 | 173,75 | 0,00 | 6,38 | OK | 24 | 0,00 | |
| Итого: | 5379,91 | 5265,12 | | | | | | 5230,96 | 5230,96 | 0,00 | 194,98 | | 720 | 0,00 | ##### |
| Средние: | | | 78,77 | 41,64 | 37,13 | 1,06 | 0,00 | | | | | | | | |

| Дата | Qобщ | V1 | V2 | Vd | G1 | G2 | Gподп | ВНР | ВОС | V3 |
|---------------|---------------|----------------|----------------|---------------|----------------|----------------|-------------|------------|----------|-------------|
| | Гкал | м3 | м3 | м3 | т | т | т | ч | ч | м3 |
| 23.03.2026 | 8104,48 | 218982,71 | 213998,95 | 4983,75 | 180616,44 | 180604,00 | 12,44 | 29245 | | 0,20 |
| 22.04.2026 | 8299,46 | 224362,62 | 219264,07 | 5098,54 | 185847,41 | 185834,96 | 12,44 | 29965 | | 0,20 |
| ИТОГО: | 194,98 | 5379,91 | 5265,12 | 114,79 | 5230,96 | 5230,96 | 0,00 | 720 | 0 | 0,00 |

| | |
|---|---|
| Тепловая энергия израсходованная за период нештатных ситуаций (Тн) (п.61 Методики №99/тр) | |
| Qкорт = Qi/Траб x Тнш | 0 |

Представитель абонента

Директор ООО "Академ-Сервис"

Подпись: А.В. Шегалева
Ф.И.О.
МП:

Представитель теплоснабж. организации

Подпись: Ю. Март /Мартовская Ю.О.

ОТЧЕТ
о суточных параметрах теплоснабжения
24/03/26г.-22/04/26г.

Абонент: ООО "Академ-Сервис"

Адрес: ул. Университетская Набережная, 103 (ИТП-3)

Прибор: КАРАТ-306

Серийный номер: 20471817

Посуточный архив

| Дата | G1 | G2 | Gd1 | T1 | T2 | Td1 | P1 | P2 | Q1 | V1 | V2 | HC | BHP | V3 | ВОС |
|-----------------|----------------|----------------|-------------|--------------|--------------|--------------|-------------|-------------|---------------|----------------|----------------|----|------------|-------------|----------|
| | т | т | т | °С | °С | °С | Мпа | Мпа | Гкал | м3 | м3 | ч | ч | м3 | |
| 24.03.2026 | 178,93 | 178,93 | 0,00 | 80,55 | 44,08 | 36,46 | 1,04 | 0,83 | 6,49 | 184,33 | 180,16 | OK | 24 | 0,00 | |
| 25.03.2026 | 197,58 | 197,58 | 0,00 | 79,17 | 44,19 | 34,98 | 1,02 | 0,83 | 6,92 | 203,27 | 199,01 | OK | 24 | 0,00 | |
| 26.03.2026 | 173,31 | 173,31 | 0,00 | 79,94 | 43,18 | 36,76 | 1,03 | 0,82 | 6,30 | 178,22 | 174,68 | OK | 24 | 0,00 | |
| 27.03.2026 | 157,23 | 157,23 | 0,00 | 79,34 | 42,49 | 36,85 | 1,05 | 0,82 | 5,79 | 161,57 | 158,45 | OK | 24 | 0,00 | |
| 28.03.2026 | 167,04 | 167,04 | 0,00 | 78,72 | 42,95 | 35,78 | 1,05 | 0,83 | 5,94 | 171,65 | 168,32 | OK | 24 | 0,00 | |
| 29.03.2026 | 169,21 | 169,21 | 0,00 | 78,71 | 42,77 | 35,94 | 1,05 | 0,83 | 6,09 | 173,98 | 170,38 | OK | 24 | 0,00 | |
| 30.03.2026 | 167,60 | 167,60 | 0,00 | 78,84 | 42,71 | 36,13 | 1,06 | 0,83 | 6,03 | 172,11 | 169,00 | OK | 24 | 0,00 | |
| 31.03.2026 | 166,74 | 166,74 | 0,00 | 79,01 | 42,76 | 36,25 | 1,06 | 0,82 | 6,03 | 171,51 | 167,86 | OK | 24 | 0,00 | |
| 01.04.2026 | 165,07 | 165,07 | 0,00 | 79,04 | 42,88 | 36,17 | 1,07 | 0,81 | 5,92 | 170,74 | 165,28 | OK | 24 | 0,00 | |
| 02.04.2026 | 153,92 | 153,92 | 0,00 | 78,60 | 42,28 | 36,32 | 1,07 | 0,81 | 5,60 | 159,25 | 153,97 | OK | 24 | 0,00 | |
| 03.04.2026 | 150,06 | 150,06 | 0,00 | 77,99 | 42,80 | 35,19 | 1,08 | 0,81 | 5,29 | 154,06 | 151,24 | OK | 24 | 0,00 | |
| 04.04.2026 | 143,37 | 143,37 | 0,00 | 78,15 | 42,58 | 35,58 | 1,09 | 0,82 | 5,13 | 147,18 | 144,51 | OK | 24 | 0,00 | |
| 05.04.2026 | 157,19 | 157,19 | 0,00 | 77,85 | 42,48 | 35,37 | 1,08 | 0,83 | 5,59 | 161,42 | 158,35 | OK | 24 | 0,00 | |
| 06.04.2026 | 158,36 | 158,36 | 0,00 | 77,76 | 43,28 | 34,48 | 1,08 | 0,83 | 5,49 | 162,54 | 159,66 | OK | 24 | 0,00 | |
| 07.04.2026 | 162,94 | 162,94 | 0,00 | 78,15 | 43,22 | 34,93 | 1,09 | 0,82 | 5,70 | 167,17 | 164,39 | OK | 24 | 0,00 | |
| 08.04.2026 | 155,41 | 155,41 | 0,00 | 77,80 | 42,81 | 34,99 | 1,06 | 0,81 | 5,45 | 159,47 | 156,69 | OK | 24 | 0,00 | |
| 09.04.2026 | 148,18 | 148,18 | 0,00 | 78,05 | 42,40 | 35,65 | 1,05 | 0,81 | 5,32 | 152,08 | 149,37 | OK | 24 | 0,00 | |
| 10.04.2026 | 187,40 | 187,40 | 0,00 | 78,44 | 45,20 | 33,24 | 1,03 | 0,81 | 6,20 | 192,56 | 188,98 | OK | 24 | 0,00 | |
| 11.04.2026 | 157,98 | 157,98 | 0,00 | 78,77 | 43,13 | 35,64 | 1,06 | 0,82 | 5,63 | 162,23 | 159,31 | OK | 24 | 0,00 | |
| 12.04.2026 | 170,69 | 170,69 | 0,00 | 77,96 | 43,08 | 34,88 | 1,06 | 0,82 | 5,99 | 175,28 | 172,01 | OK | 24 | 0,00 | |
| 13.04.2026 | 151,60 | 151,60 | 0,00 | 78,80 | 42,78 | 36,02 | 1,07 | 0,81 | 5,49 | 155,60 | 152,90 | OK | 24 | 0,00 | |
| 14.04.2026 | 150,06 | 150,06 | 0,00 | 78,59 | 42,76 | 35,83 | 1,07 | 0,81 | 5,39 | 154,09 | 151,27 | OK | 24 | 0,00 | |
| 15.04.2026 | 172,55 | 172,55 | 0,00 | 78,54 | 44,22 | 34,32 | 1,08 | 0,83 | 5,94 | 177,18 | 174,04 | OK | 24 | 0,00 | |
| 16.04.2026 | 188,99 | 188,99 | 0,00 | 79,12 | 45,11 | 34,01 | 1,07 | 0,83 | 6,32 | 194,15 | 190,73 | OK | 24 | 0,00 | |
| 17.04.2026 | 161,75 | 161,75 | 0,00 | 78,49 | 43,83 | 34,66 | 1,09 | 0,83 | 5,56 | 166,10 | 163,14 | OK | 24 | 0,00 | |
| 18.04.2026 | 144,27 | 144,27 | 0,00 | 78,17 | 43,20 | 34,97 | 1,09 | 0,83 | 5,05 | 148,05 | 145,50 | OK | 24 | 0,00 | |
| 19.04.2026 | 148,42 | 148,42 | 0,00 | 78,22 | 42,81 | 35,41 | 1,09 | 0,83 | 5,28 | 152,32 | 149,66 | OK | 24 | 0,00 | |
| 20.04.2026 | 145,01 | 145,01 | 0,00 | 77,95 | 43,35 | 34,60 | 1,09 | 0,83 | 5,05 | 148,72 | 146,33 | OK | 24 | 0,00 | |
| 21.04.2026 | 165,73 | 165,73 | 0,00 | 77,87 | 44,24 | 33,63 | 1,08 | 0,84 | 5,59 | 170,02 | 167,26 | OK | 24 | 0,00 | |
| 22.04.2026 | 168,31 | 168,31 | 0,00 | 78,45 | 44,47 | 33,99 | 1,07 | 0,82 | 5,75 | 172,78 | 169,83 | OK | 24 | 0,00 | |
| Итого: | 4884,90 | 4884,90 | 0,00 | | | | | | 172,31 | 5019,63 | 4922,28 | | 720 | 0,00 | 0 |
| Средние: | | | | 78,57 | 43,27 | 35,30 | 1,07 | 0,82 | | | | | | | |

| Дата | Qобщ | V1 | V2 | Vd | G1 | G2 | Gподп | BHP | ВОС | V3 |
|---------------|---------------|----------------|----------------|--------------|----------------|----------------|-------------|------------|----------|-------------|
| | Гкал | м3 | м3 | м3 | т | т | т | ч | ч | м3 |
| 23.03.2026 | 4511,97 | 144806,09 | 143407,24 | 1398,85 | 140976,99 | 140963,44 | 13,55 | 17330 | | 0,00 |
| 22.04.2026 | 4684,29 | 149825,72 | 148329,52 | 1496,20 | 145861,89 | 145848,34 | 13,55 | 18050 | | 0,00 |
| ИТОГО: | 172,31 | 5019,63 | 4922,28 | 97,35 | 4884,90 | 4884,90 | 0,00 | 720 | 0 | 0,00 |

| | |
|---|---|
| Тепловая энергия израсходованная за период нештатных ситуаций (Тн) (п.61 Методики №99/пр) | |
| Qконтр = Qi/Траб x Тнш | 0 |

Представитель абонента

Директор ООО "Академ-Сервис"

/ *Иванова* / И.В.Щербаева
Подпись Ф.И.О.

МП



Представитель теплоснабж.организации

/ *Ю.О. Мартовская* / Мартовская Ю.О.
Подпись

ОТЧЕТ
о суточных параметрах теплоснабжения
24/03/26г.-22/04/26г.

Абонент: ООО "Академ-Сервис"

Адрес: ул. Университетская Набережная, 103 (ИТП-4)

Прибор: КАРАТ-306

Серийный номер: 20441817

Посуточный архив


| Дата | G1 | G2 | Gd1 | T1 | T2 | Td1 | P1 | P2 | Q1 | V1 | V2 | HC | BHP | V3 | BOC |
|-----------------|----------------|----------------|-------------|--------------|--------------|--------------|-------------|-------------|---------------|----------------|----------------|----|------------|-------------|----------|
| | т | т | т | °C | °C | °C | Мпа | Мпа | Гкал | м3 | м3 | ч | ч | м3 | |
| 24.03.2026 | 210,57 | 210,57 | 0,00 | 79,92 | 55,86 | 24,06 | 1,04 | 0,83 | 4,32 | 215,12 | 215,37 | OK | 24 | 0,00 | |
| 25.03.2026 | 109,82 | 109,82 | 0,00 | 78,31 | 47,15 | 31,16 | 1,02 | 0,82 | 3,42 | 111,95 | 111,71 | OK | 24 | 0,00 | |
| 26.03.2026 | 115,46 | 115,46 | 0,00 | 79,18 | 48,27 | 30,91 | 1,03 | 0,81 | 3,57 | 117,79 | 117,49 | OK | 24 | 0,00 | |
| 27.03.2026 | 119,28 | 119,28 | 0,00 | 78,64 | 48,73 | 29,91 | 1,05 | 0,81 | 3,57 | 121,65 | 121,39 | OK | 24 | 0,00 | |
| 28.03.2026 | 117,37 | 117,37 | 0,00 | 77,99 | 47,28 | 30,71 | 1,05 | 0,82 | 3,60 | 119,66 | 119,37 | OK | 24 | 0,00 | |
| 29.03.2026 | 116,66 | 116,66 | 0,00 | 77,95 | 46,56 | 31,39 | 1,05 | 0,82 | 3,65 | 118,94 | 118,59 | OK | 24 | 0,00 | |
| 30.03.2026 | 120,02 | 120,02 | 0,00 | 78,11 | 48,28 | 29,83 | 1,06 | 0,82 | 3,58 | 122,38 | 122,10 | OK | 24 | 0,00 | |
| 31.03.2026 | 123,14 | 123,14 | 0,00 | 78,28 | 48,99 | 29,29 | 1,06 | 0,81 | 3,61 | 125,58 | 125,31 | OK | 24 | 0,00 | |
| 01.04.2026 | 128,18 | 128,18 | 0,00 | 78,29 | 49,16 | 29,12 | 1,07 | 0,81 | 3,73 | 130,67 | 130,51 | OK | 24 | 0,00 | |
| 02.04.2026 | 124,58 | 124,58 | 0,00 | 77,85 | 48,47 | 29,39 | 1,07 | 0,80 | 3,65 | 126,87 | 126,90 | OK | 24 | 0,00 | |
| 03.04.2026 | 117,24 | 117,24 | 0,00 | 77,28 | 47,84 | 29,45 | 1,08 | 0,81 | 3,45 | 119,37 | 119,36 | OK | 24 | 0,00 | |
| 04.04.2026 | 117,76 | 117,76 | 0,00 | 77,47 | 47,69 | 29,78 | 1,09 | 0,81 | 3,51 | 119,92 | 119,88 | OK | 24 | 0,00 | |
| 05.04.2026 | 113,37 | 113,37 | 0,00 | 77,10 | 45,63 | 31,47 | 1,08 | 0,82 | 3,55 | 115,46 | 115,28 | OK | 24 | 0,00 | |
| 06.04.2026 | 113,82 | 113,82 | 0,00 | 77,01 | 46,76 | 30,25 | 1,08 | 0,82 | 3,44 | 115,87 | 115,82 | OK | 24 | 0,00 | |
| 07.04.2026 | 118,17 | 118,17 | 0,00 | 77,39 | 47,63 | 29,77 | 1,09 | 0,81 | 3,52 | 120,32 | 120,30 | OK | 24 | 0,00 | |
| 08.04.2026 | 113,23 | 113,23 | 0,00 | 77,05 | 46,78 | 30,28 | 1,06 | 0,81 | 3,41 | 115,28 | 115,23 | OK | 24 | 0,00 | |
| 09.04.2026 | 110,44 | 110,44 | 0,00 | 77,29 | 46,28 | 31,01 | 1,05 | 0,81 | 3,42 | 112,47 | 112,34 | OK | 24 | 0,00 | |
| 10.04.2026 | 107,95 | 107,95 | 0,00 | 77,56 | 46,21 | 31,35 | 1,03 | 0,80 | 3,38 | 109,97 | 109,79 | OK | 24 | 0,00 | |
| 11.04.2026 | 113,43 | 113,43 | 0,00 | 78,00 | 46,47 | 31,53 | 1,06 | 0,81 | 3,58 | 115,61 | 115,35 | OK | 24 | 0,00 | |
| 12.04.2026 | 110,73 | 110,73 | 0,00 | 77,15 | 45,52 | 31,63 | 1,06 | 0,82 | 3,49 | 112,82 | 112,54 | OK | 24 | 0,00 | |
| 13.04.2026 | 115,60 | 115,60 | 0,00 | 78,06 | 47,52 | 30,54 | 1,07 | 0,81 | 3,53 | 117,80 | 117,63 | OK | 24 | 0,00 | |
| 14.04.2026 | 115,20 | 115,20 | 0,00 | 77,86 | 47,87 | 29,99 | 1,07 | 0,81 | 3,45 | 117,39 | 117,22 | OK | 24 | 0,00 | |
| 15.04.2026 | 113,08 | 113,08 | 0,00 | 77,75 | 46,96 | 30,78 | 1,08 | 0,83 | 3,47 | 115,25 | 115,00 | OK | 24 | 0,00 | |
| 16.04.2026 | 111,94 | 111,94 | 0,00 | 78,27 | 46,97 | 31,30 | 1,08 | 0,82 | 3,51 | 114,11 | 113,85 | OK | 24 | 0,00 | |
| 17.04.2026 | 111,74 | 111,74 | 0,00 | 77,72 | 46,98 | 30,74 | 1,09 | 0,82 | 3,43 | 113,88 | 113,64 | OK | 24 | 0,00 | |
| 18.04.2026 | 103,33 | 103,33 | 0,00 | 77,43 | 46,53 | 30,90 | 1,09 | 0,82 | 3,19 | 105,30 | 105,05 | OK | 24 | 0,00 | |
| 19.04.2026 | 102,72 | 102,72 | 0,00 | 77,46 | 45,47 | 32,00 | 1,09 | 0,82 | 3,28 | 104,72 | 104,36 | OK | 24 | 0,00 | |
| 20.04.2026 | 103,92 | 103,92 | 0,00 | 77,20 | 46,28 | 30,92 | 1,09 | 0,82 | 3,21 | 105,92 | 105,61 | OK | 24 | 0,00 | |
| 21.04.2026 | 99,39 | 99,39 | 0,00 | 77,03 | 45,64 | 31,39 | 1,08 | 0,83 | 3,11 | 101,30 | 100,98 | OK | 24 | 0,00 | |
| 22.04.2026 | 91,57 | 91,57 | 0,00 | 77,58 | 44,50 | 33,08 | 1,07 | 0,81 | 3,00 | 93,39 | 92,96 | OK | 24 | 0,00 | |
| Итого: | 3489,74 | 3489,74 | 0,00 | | | | | | 104,65 | 3556,76 | 3550,93 | | 720 | 0,00 | 0 |
| Средние: | | | | 77,81 | 47,34 | 30,46 | 1,07 | 0,82 | | | | | | | |

| Дата | Qобщ | V1 | V2 | Vd | G1 | G2 | Gподп | BHP | BOC | V3 |
|---------------|---------------|----------------|----------------|-------------|----------------|----------------|-------------|------------|----------|-------------|
| | Гкал | м3 | м3 | м3 | т | т | т | ч | ч | м3 |
| 23.03.2026 | 4258,09 | 146756,70 | 145759,96 | 996,74 | 142909,15 | 142905,27 | 3,88 | 29966 | | 0,00 |
| 22.04.2026 | 4362,75 | 150313,46 | 149310,89 | 1002,57 | 146398,89 | 146395,01 | 3,88 | 30686 | | 0,00 |
| ИТОГО: | 104,65 | 3556,76 | 3550,93 | 5,83 | 3489,74 | 3489,74 | 0,00 | 720 | 0 | 0,00 |

| | |
|---|---|
| Тепловая энергия израсходованная за период нештатных ситуаций (Тн) (п.61 Методики №99/пр) | |
| Q _{кorr} = Q _и /Т _{раб} × Т _{нш} | 0 |

Представитель абонента
Директор ООО "Академ-Сервис"
/  / А.В.Щегалева/
Подпись ф.И.О.
МГ



Представитель теплоснабж.организации
/  / Мартовская Ю.О.
Подпись

ОТЧЕТ
о суточных параметрах теплоснабжения
24/03/26г.-22/04/26г.

Абонент: ООО "Академ-Сервис"

Адрес: Университетская Набережная, 105 (ИТП-1) 95 стр.

Прибор: КАРАТ-306

Серийный номер: 18463916

Посуточный архив

| Дата | G1 | G2 | Gd1 | T1 | T2 | Td1 | Q1 | P1 | P2 | V1 | V2 | HC | BHP | V3 | BOC |
|-----------------|----------------|----------------|------|--------------|--------------|--------------|--------------|-------------|-------------|----------------|----------------|----|------------|-------------|----------|
| | т | т | т | °C | °C | °C | Гкал | Мпа | Мпа | м3 | м3 | ч | ч | м3 | |
| 24.03.2026 | 126,85 | 126,85 | 0,00 | 79,64 | 55,17 | 24,48 | 2,51 | 1,03 | 0,83 | 129,59 | 129,77 | OK | 24 | 0 | |
| 25.03.2026 | 62,72 | 62,72 | 0,00 | 77,99 | 47,30 | 30,69 | 1,93 | 1,02 | 0,82 | 63,92 | 63,80 | OK | 24 | 0 | |
| 26.03.2026 | 63,93 | 63,93 | 0,00 | 78,85 | 47,84 | 31,01 | 1,99 | 1,03 | 0,81 | 65,18 | 65,07 | OK | 24 | 0 | |
| 27.03.2026 | 65,77 | 65,77 | 0,00 | 78,34 | 48,17 | 30,17 | 1,99 | 1,04 | 0,82 | 67,02 | 66,95 | OK | 24 | 0 | |
| 28.03.2026 | 65,56 | 65,56 | 0,00 | 77,68 | 47,88 | 29,80 | 1,96 | 1,04 | 0,82 | 66,77 | 66,74 | OK | 24 | 0 | |
| 29.03.2026 | 66,45 | 66,45 | 0,00 | 77,66 | 47,17 | 30,49 | 2,03 | 1,04 | 0,82 | 67,67 | 67,63 | OK | 24 | 0 | |
| 30.03.2026 | 66,48 | 66,48 | 0,00 | 77,81 | 48,17 | 29,64 | 1,98 | 1,05 | 0,82 | 67,71 | 67,69 | OK | 24 | 0 | |
| 31.03.2026 | 67,48 | 67,48 | 0,00 | 77,97 | 48,35 | 29,62 | 2,01 | 1,06 | 0,81 | 68,73 | 68,72 | OK | 24 | 0 | |
| 01.04.2026 | 69,25 | 69,25 | 0,00 | 78,00 | 48,55 | 29,44 | 2,05 | 1,07 | 0,81 | 70,53 | 70,52 | OK | 24 | 0 | |
| 02.04.2026 | 69,52 | 69,52 | 0,00 | 77,58 | 48,92 | 28,66 | 2,00 | 1,07 | 0,80 | 70,79 | 70,82 | OK | 24 | 0 | |
| 03.04.2026 | 69,23 | 69,23 | 0,00 | 77,02 | 49,21 | 27,81 | 1,93 | 1,07 | 0,81 | 70,46 | 70,53 | OK | 24 | 0 | |
| 04.04.2026 | 69,13 | 69,13 | 0,00 | 77,21 | 49,53 | 27,67 | 1,92 | 1,08 | 0,81 | 70,38 | 70,43 | OK | 24 | 0 | |
| 05.04.2026 | 68,83 | 68,83 | 0,00 | 76,87 | 48,32 | 28,55 | 1,97 | 1,07 | 0,82 | 70,07 | 70,08 | OK | 24 | 0 | |
| 06.04.2026 | 68,88 | 68,88 | 0,00 | 76,78 | 48,44 | 28,34 | 1,96 | 1,07 | 0,82 | 70,14 | 70,12 | OK | 24 | 0 | |
| 07.04.2026 | 70,34 | 70,34 | 0,00 | 77,15 | 48,80 | 28,35 | 2,00 | 1,08 | 0,81 | 71,65 | 71,60 | OK | 24 | 0 | |
| 08.04.2026 | 68,00 | 68,00 | 0,00 | 76,81 | 48,66 | 28,16 | 1,92 | 1,06 | 0,81 | 69,25 | 69,22 | OK | 24 | 0 | |
| 09.04.2026 | 68,92 | 68,92 | 0,00 | 77,07 | 48,35 | 28,71 | 1,99 | 1,04 | 0,81 | 70,18 | 70,16 | OK | 24 | 0 | |
| 10.04.2026 | 72,56 | 72,56 | 0,00 | 77,39 | 48,81 | 28,58 | 2,08 | 1,03 | 0,80 | 73,91 | 73,89 | OK | 24 | 0 | |
| 11.04.2026 | 75,92 | 75,92 | 0,00 | 77,82 | 48,59 | 29,23 | 2,23 | 1,06 | 0,81 | 77,34 | 77,30 | OK | 24 | 0 | |
| 12.04.2026 | 74,71 | 74,71 | 0,00 | 76,99 | 48,63 | 28,36 | 2,12 | 1,05 | 0,82 | 76,07 | 76,07 | OK | 24 | 0 | |
| 13.04.2026 | 76,31 | 76,31 | 0,00 | 77,87 | 48,90 | 28,97 | 2,22 | 1,06 | 0,81 | 77,76 | 77,69 | OK | 24 | 0 | |
| 14.04.2026 | 75,70 | 75,70 | 0,00 | 77,66 | 49,16 | 28,50 | 2,16 | 1,06 | 0,81 | 77,14 | 77,06 | OK | 24 | 0 | |
| 15.04.2026 | 75,07 | 75,07 | 0,00 | 77,56 | 49,04 | 28,52 | 2,15 | 1,07 | 0,83 | 76,51 | 76,41 | OK | 24 | 0 | |
| 16.04.2026 | 73,56 | 73,56 | 0,00 | 78,07 | 49,27 | 28,80 | 2,13 | 1,07 | 0,83 | 75,01 | 74,87 | OK | 24 | 0 | |
| 17.04.2026 | 76,12 | 76,12 | 0,00 | 77,55 | 48,93 | 28,61 | 2,18 | 1,08 | 0,82 | 77,59 | 77,45 | OK | 24 | 0 | |
| 18.04.2026 | 75,97 | 75,97 | 0,00 | 77,29 | 49,96 | 27,33 | 2,08 | 1,08 | 0,82 | 77,44 | 77,33 | OK | 24 | 0 | |
| 19.04.2026 | 76,21 | 76,21 | 0,00 | 77,32 | 49,53 | 27,79 | 2,12 | 1,08 | 0,82 | 77,69 | 77,55 | OK | 24 | 0 | |
| 20.04.2026 | 76,18 | 76,18 | 0,00 | 77,04 | 50,15 | 26,89 | 2,05 | 1,09 | 0,82 | 77,65 | 77,54 | OK | 24 | 0 | |
| 21.04.2026 | 74,42 | 74,42 | 0,00 | 76,90 | 49,37 | 27,53 | 2,05 | 1,07 | 0,83 | 75,86 | 75,71 | OK | 24 | 0 | |
| 22.04.2026 | 74,73 | 74,73 | 0,00 | 77,49 | 49,42 | 28,08 | 2,10 | 1,06 | 0,81 | 76,21 | 76,02 | OK | 24 | 0 | |
| Итого: | 2184,81 | 2184,81 | | | | | 61,83 | | | 2226,17 | 2224,71 | | 720 | 0,00 | 0 |
| Средние: | | | | 77,58 | 48,95 | 28,63 | | 1,06 | 0,82 | | | | | | |

| Дата | Qобщ | V1 | V2 | Vd | G1 | G2 | Gподп | BHP | BOC | V3 |
|---------------|--------------|----------------|----------------|-------------|----------------|----------------|-------------|---------------|----------|-------------|
| | Гкал | м3 | м3 | м3 | т | т | т | ч | ч | м3 |
| 23.03.2026 | 4329,31 | 142437,51 | 143658,37 | -1220,86 | 139877,64 | 140005,03 | -127,39 | 44469,00 | | #ЗНАЧ! |
| 22.04.2026 | 4391,14 | 144663,68 | 145883,08 | -1219,40 | 142062,44 | 142189,84 | -127,39 | 45189,00 | | #ЗНАЧ! |
| ИТОГО: | 61,83 | 2226,17 | 2224,71 | 1,46 | 2184,81 | 2184,81 | 0,00 | 720,00 | 0 | 0,00 |

| | |
|---|---|
| Тепловая энергия израсходованная за период нештатных ситуаций (Тн) (п.61 Методики №99/пр) | |
| Qконтр = Qi/Траб х Тнш | 0 |

Представитель абонента
Директор ООО "Академ-Сервис"
/ А.В.Шегалева/
Подпись Ф.И.О.
МП
Для справок
ИНН 7447269251

Представитель теплоснабж.организации
/Ю.Мар/
Подпись /Мартовская Ю.О.

ОТЧЕТ
о суточных параметрах теплоснабжения
24/03/2026г.-22/04/2026г.

Абонент: ООО "Академ-Сервис"

Адрес: Университетская Набережная, 105 (ИТП-2) 95 стр.

Прибор: КАРАТ-306


Серийный номер: 18933916

| Дата | G1 | G2 | Gd1 | T1 | T2 | Td1 | Q1 | P1 | P2 | V1 | V2 | HC | VHP | V3 | ВОС |
|-----------------|----------------|----------------|------|--------------|--------------|--------------|--------------|-------------|-------------|----------------|----------------|----|------------|-------------|----------|
| | т | т | т | °C | °C | °C | Гкал | Мпа | Мпа | м3 | м3 | ч | ч | м3 | |
| 24.03.2026 | 80,97 | 80,97 | 0,00 | 79,49 | 48,75 | 30,75 | 2,48 | 1,03 | 0,83 | 83,61 | 81,44 | OK | 24,00 | 0,00 | |
| 25.03.2026 | 76,86 | 76,86 | 0,00 | 78,05 | 47,35 | 30,70 | 2,35 | 1,01 | 0,83 | 79,29 | 77,27 | OK | 24,00 | 0,00 | |
| 26.03.2026 | 80,86 | 80,86 | 0,00 | 78,92 | 48,50 | 30,42 | 2,46 | 1,02 | 0,82 | 83,47 | 81,32 | OK | 24,00 | 0,00 | |
| 27.03.2026 | 83,44 | 83,44 | 0,00 | 78,39 | 50,12 | 28,27 | 2,36 | 1,04 | 0,82 | 86,10 | 83,96 | OK | 24,00 | 0,00 | |
| 28.03.2026 | 82,13 | 82,13 | 0,00 | 77,75 | 48,84 | 28,91 | 2,37 | 1,04 | 0,83 | 84,71 | 82,61 | OK | 24,00 | 0,00 | |
| 29.03.2026 | 81,67 | 81,67 | 0,00 | 77,72 | 47,29 | 30,42 | 2,47 | 1,04 | 0,83 | 84,23 | 82,10 | OK | 24,00 | 0,00 | |
| 30.03.2026 | 83,87 | 83,87 | 0,00 | 77,88 | 49,52 | 28,36 | 2,38 | 1,05 | 0,83 | 86,52 | 84,38 | OK | 24,00 | 0,00 | |
| 31.03.2026 | 86,05 | 86,05 | 0,00 | 78,04 | 50,92 | 27,12 | 2,33 | 1,05 | 0,82 | 88,78 | 86,63 | OK | 24,00 | 0,00 | |
| 01.04.2026 | 89,30 | 89,30 | 0,00 | 78,08 | 50,86 | 27,22 | 2,43 | 1,06 | 0,81 | 92,13 | 89,90 | OK | 24,00 | 0,00 | |
| 02.04.2026 | 90,33 | 90,33 | 0,00 | 77,65 | 51,13 | 26,53 | 2,39 | 1,06 | 0,81 | 93,16 | 90,95 | OK | 24,00 | 0,00 | |
| 03.04.2026 | 90,35 | 90,35 | 0,00 | 77,09 | 50,36 | 26,73 | 2,42 | 1,07 | 0,81 | 93,14 | 90,95 | OK | 24,00 | 0,00 | |
| 04.04.2026 | 90,84 | 90,84 | 0,00 | 77,28 | 50,89 | 26,39 | 2,39 | 1,08 | 0,82 | 93,68 | 91,44 | OK | 24,00 | 0,00 | |
| 05.04.2026 | 87,16 | 87,16 | 0,00 | 76,91 | 50,06 | 26,85 | 2,32 | 1,07 | 0,83 | 89,90 | 87,69 | OK | 24,00 | 0,00 | |
| 06.04.2026 | 87,48 | 87,48 | 0,00 | 76,84 | 51,09 | 25,76 | 2,25 | 1,07 | 0,83 | 90,24 | 88,02 | OK | 24,00 | 0,00 | |
| 07.04.2026 | 90,98 | 90,98 | 0,00 | 77,22 | 51,36 | 25,85 | 2,35 | 1,08 | 0,82 | 93,88 | 91,54 | OK | 24,00 | 0,00 | |
| 08.04.2026 | 87,08 | 87,08 | 0,00 | 76,88 | 50,42 | 26,47 | 2,29 | 1,05 | 0,81 | 89,85 | 87,57 | OK | 24,00 | 0,00 | |
| 09.04.2026 | 84,60 | 84,60 | 0,00 | 77,12 | 50,43 | 26,70 | 2,26 | 1,04 | 0,81 | 87,26 | 85,11 | OK | 24,00 | 0,00 | |
| 10.04.2026 | 82,62 | 82,62 | 0,00 | 77,40 | 50,18 | 27,22 | 2,24 | 1,02 | 0,81 | 85,22 | 83,13 | OK | 24,00 | 0,00 | |
| 11.04.2026 | 86,78 | 86,78 | 0,00 | 77,82 | 50,80 | 27,03 | 2,35 | 1,05 | 0,82 | 89,54 | 87,35 | OK | 24,00 | 0,00 | |
| 12.04.2026 | 84,64 | 84,64 | 0,00 | 76,97 | 48,95 | 28,02 | 2,36 | 1,05 | 0,82 | 87,29 | 85,12 | OK | 24,00 | 0,00 | |
| 13.04.2026 | 88,36 | 88,36 | 0,00 | 77,90 | 51,41 | 26,48 | 2,34 | 1,06 | 0,81 | 91,21 | 88,91 | OK | 24,00 | 0,00 | |
| 14.04.2026 | 87,96 | 87,96 | 0,00 | 77,69 | 50,97 | 26,72 | 2,35 | 1,06 | 0,81 | 90,80 | 88,48 | OK | 24,00 | 0,00 | |
| 15.04.2026 | 86,59 | 86,59 | 0,00 | 77,57 | 50,83 | 26,74 | 2,30 | 1,07 | 0,83 | 89,39 | 87,09 | OK | 24,00 | 0,00 | |
| 16.04.2026 | 86,09 | 86,09 | 0,00 | 78,11 | 50,77 | 27,34 | 2,36 | 1,07 | 0,83 | 88,91 | 86,57 | OK | 24,00 | 0,00 | |
| 17.04.2026 | 88,60 | 88,60 | 0,00 | 77,57 | 51,23 | 26,33 | 2,33 | 1,08 | 0,83 | 91,48 | 89,12 | OK | 24,00 | 0,00 | |
| 18.04.2026 | 89,35 | 89,35 | 0,00 | 77,30 | 51,62 | 25,68 | 2,29 | 1,08 | 0,83 | 92,24 | 89,88 | OK | 24,00 | 0,00 | |
| 19.04.2026 | 88,86 | 88,86 | 0,00 | 77,33 | 50,82 | 26,52 | 2,35 | 1,08 | 0,83 | 91,74 | 89,36 | OK | 24,00 | 0,00 | |
| 20.04.2026 | 89,96 | 89,96 | 0,00 | 77,09 | 52,51 | 24,58 | 2,21 | 1,08 | 0,83 | 92,86 | 90,52 | OK | 24,00 | 0,00 | |
| 21.04.2026 | 85,90 | 85,90 | 0,00 | 76,91 | 51,14 | 25,77 | 2,21 | 1,07 | 0,84 | 88,67 | 86,37 | OK | 24,00 | 0,00 | |
| 22.04.2026 | 86,95 | 86,95 | 0,00 | 77,50 | 51,29 | 26,22 | 2,27 | 1,06 | 0,82 | 89,79 | 87,44 | OK | 24,00 | 0,00 | |
| Итого: | 2586,62 | 2586,62 | | | | | 70,29 | | | 2669,09 | 2602,19 | | 720 | 0,00 | 0 |
| Средние: | | | | 77,62 | 50,35 | 27,27 | | 1,06 | 0,82 | | | | | | |

| Дата | Qобщ | V1 | V2 | Vd | G1 | G2 | Гподп | VHP | ВОС | V3 |
|---------------|--------------|----------------|----------------|--------------|----------------|----------------|-------------|---------------|----------|-------------|
| | Гкал | м3 | м3 | м3 | т | т | т | ч | ч | м3 |
| 23.03.2026 | 4147,97 | 150674,82 | 147811,50 | 2863,32 | 144602,45 | 144611,05 | -8,60 | #ЗНАЧИ | | 13669,00 |
| 22.04.2026 | 4218,26 | 153343,91 | 150413,69 | 2930,22 | 147189,07 | 147197,66 | -8,60 | #ЗНАЧИ | | 13669,00 |
| ИТОГО: | 70,29 | 2669,09 | 2602,19 | 66,90 | 2586,62 | 2586,62 | 0,00 | 720,00 | 0 | 0,00 |

| | |
|--|---|
| Тепловая энергия израсходованная за период нештатных ситуаций (Тн) (п.61 Методики №99/пр) | |
| Q _{контр} = Q _и /Т _{раб} × Т _{нш} | 0 |

Представитель абонента
Директор ООО "Академ-Сервис"
/  /
Подпись А.В.Шегалова / Ф.И.О.
МП 

Представитель теплоснабж. организации
 /Мартовская Ю.О.
Подпись

ОТЧЕТ
о суточных параметрах теплоснабжения
24/03/26г.-22/04/26г.

Абонент: ООО "Академ-Сервис"

Адрес: Университетская Набережная, 105 (ИТП-3) 95 стр.

Прибор: КАРАТ-306

Серийный номер: 01260616

| Дата | G1 | G2 | Gd1 | T1 | T2 | Td1 | Q1 | P1 | P2 | V1 | V2 | HC | VHP | V3 | ВОС |
|-----------------|----------------|----------------|------|--------------|--------------|--------------|--------------|-------------|-------------|----------------|----------------|----|------------|-------------|----------|
| | т | т | т | °C | °C | °C | Гкал | Мпа | Мпа | м3 | м3 | ч | ч | м3 | |
| 24.03.2026 | 61,28 | 61,28 | 0,00 | 80,60 | 43,15 | 37,45 | 2,29 | 0,59 | 0,83 | 63,49 | 61,33 | OK | 24 | 0,00 | |
| 25.03.2026 | 62,96 | 62,96 | 0,00 | 79,15 | 42,08 | 37,07 | 2,34 | 0,59 | 0,83 | 65,17 | 62,98 | OK | 24 | 0,00 | |
| 26.03.2026 | 59,58 | 59,58 | 0,00 | 79,97 | 42,20 | 37,77 | 2,25 | 0,59 | 0,82 | 61,70 | 59,60 | OK | 24 | 0,00 | |
| 27.03.2026 | 58,71 | 58,71 | 0,00 | 79,34 | 42,48 | 36,86 | 2,16 | 0,59 | 0,82 | 60,76 | 58,74 | OK | 24 | 0,00 | |
| 28.03.2026 | 62,06 | 62,06 | 0,00 | 78,59 | 42,47 | 36,12 | 2,24 | 0,59 | 0,83 | 64,21 | 62,10 | OK | 24 | 0,00 | |
| 29.03.2026 | 62,82 | 62,82 | 0,00 | 78,54 | 42,71 | 35,83 | 2,25 | 0,59 | 0,83 | 64,99 | 62,86 | OK | 24 | 0,00 | |
| 30.03.2026 | 62,59 | 62,59 | 0,00 | 78,66 | 42,56 | 36,10 | 2,26 | 0,59 | 0,83 | 64,76 | 62,63 | OK | 24 | 0,00 | |
| 31.03.2026 | 60,94 | 60,94 | 0,00 | 78,73 | 43,17 | 35,56 | 2,16 | 0,59 | 0,82 | 63,05 | 60,98 | OK | 24 | 0,00 | |
| 01.04.2026 | 61,05 | 61,05 | 0,00 | 78,75 | 42,99 | 35,76 | 2,18 | 0,59 | 0,81 | 63,17 | 61,10 | OK | 24 | 0,00 | |
| 02.04.2026 | 59,33 | 59,33 | 0,00 | 78,47 | 43,15 | 35,31 | 2,09 | 0,59 | 0,81 | 61,38 | 59,38 | OK | 24 | 0,00 | |
| 03.04.2026 | 59,24 | 59,24 | 0,00 | 78,09 | 43,17 | 34,91 | 2,07 | 0,59 | 0,81 | 61,28 | 59,28 | OK | 24 | 0,00 | |
| 04.04.2026 | 57,70 | 57,70 | 0,00 | 78,25 | 43,06 | 35,18 | 2,03 | 0,59 | 0,82 | 59,70 | 57,74 | OK | 24 | 0,00 | |
| 05.04.2026 | 61,42 | 61,42 | 0,00 | 77,85 | 42,90 | 34,95 | 2,16 | 0,59 | 0,82 | 63,54 | 61,44 | OK | 24 | 0,00 | |
| 06.04.2026 | 60,33 | 60,33 | 0,00 | 77,76 | 43,04 | 34,71 | 2,10 | 0,59 | 0,83 | 62,39 | 60,37 | OK | 24 | 0,00 | |
| 07.04.2026 | 59,47 | 59,47 | 0,00 | 78,12 | 43,23 | 34,88 | 2,08 | 0,59 | 0,82 | 61,51 | 59,53 | OK | 24 | 0,00 | |
| 08.04.2026 | 59,36 | 59,36 | 0,00 | 77,82 | 42,96 | 34,86 | 2,07 | 0,59 | 0,81 | 61,37 | 59,41 | OK | 24 | 0,00 | |
| 09.04.2026 | 59,81 | 59,81 | 0,00 | 78,11 | 42,81 | 35,30 | 2,11 | 0,59 | 0,81 | 61,87 | 59,84 | OK | 24 | 0,00 | |
| 10.04.2026 | 60,04 | 60,04 | 0,00 | 78,32 | 43,48 | 34,85 | 2,09 | 0,59 | 0,81 | 62,12 | 60,08 | OK | 24 | 0,00 | |
| 11.04.2026 | 58,92 | 58,92 | 0,00 | 78,71 | 43,81 | 34,90 | 2,05 | 0,59 | 0,81 | 60,98 | 58,97 | OK | 24 | 0,00 | |
| 12.04.2026 | 61,85 | 61,85 | 0,00 | 77,94 | 43,40 | 34,54 | 2,14 | 0,59 | 0,82 | 64,00 | 61,88 | OK | 24 | 0,00 | |
| 13.04.2026 | 59,49 | 59,49 | 0,00 | 78,81 | 43,25 | 35,56 | 2,11 | 0,59 | 0,81 | 61,58 | 59,52 | OK | 24 | 0,00 | |
| 14.04.2026 | 58,31 | 58,31 | 0,00 | 78,63 | 43,28 | 35,35 | 2,06 | 0,59 | 0,81 | 60,35 | 58,34 | OK | 24 | 0,00 | |
| 15.04.2026 | 58,57 | 58,57 | 0,00 | 78,52 | 43,71 | 34,80 | 2,04 | 0,59 | 0,83 | 60,61 | 58,62 | OK | 24 | 0,00 | |
| 16.04.2026 | 59,27 | 59,27 | 0,00 | 78,97 | 43,20 | 35,77 | 2,11 | 0,59 | 0,83 | 61,35 | 59,30 | OK | 24 | 0,00 | |
| 17.04.2026 | 58,49 | 58,49 | 0,00 | 78,46 | 43,87 | 34,59 | 2,02 | 0,59 | 0,83 | 60,53 | 58,53 | OK | 24 | 0,00 | |
| 18.04.2026 | 59,17 | 59,17 | 0,00 | 78,23 | 43,74 | 34,49 | 2,04 | 0,59 | 0,83 | 61,21 | 59,22 | OK | 24 | 0,00 | |
| 19.04.2026 | 57,01 | 57,01 | 0,00 | 78,26 | 43,31 | 34,95 | 1,99 | 0,59 | 0,83 | 58,98 | 57,05 | OK | 24 | 0,00 | |
| 20.04.2026 | 56,75 | 56,75 | 0,00 | 77,97 | 43,81 | 34,17 | 1,94 | 0,59 | 0,82 | 58,70 | 56,81 | OK | 24 | 0,00 | |
| 21.04.2026 | 59,06 | 59,06 | 0,00 | 77,83 | 43,68 | 34,15 | 2,02 | 0,59 | 0,83 | 61,08 | 59,11 | OK | 24 | 0,00 | |
| 22.04.2026 | 58,47 | 58,47 | 0,00 | 78,38 | 43,34 | 35,04 | 2,05 | 0,59 | 0,82 | 60,49 | 58,52 | OK | 24 | 0,00 | |
| Итого: | 1794,06 | 1794,06 | | | | | 63,49 | | | 1856,33 | 1795,25 | | 720 | 0,00 | 0 |
| Средние: | | | | 78,53 | 43,13 | 35,39 | | 0,59 | 0,82 | | | | | | |

| Дата | Qобщ | V1 | V2 | Vd | G1 | G2 | Gподп | VHP | ВОС | V3 |
|---------------|--------------|----------------|----------------|--------------|----------------|----------------|-------------|---------------|----------|-------------|
| | Гкал | м3 | м3 | м3 | т | т | т | ч | ч | м3 |
| 23.03.2026 | 1287,16 | 39175,20 | 38029,08 | 1146,11 | 37945,18 | 37947,74 | -2,56 | 13179,00 | | 1,43 |
| 22.04.2026 | 1350,66 | 41031,53 | 39824,33 | 1207,19 | 39739,23 | 39741,79 | -2,56 | 13899,00 | | 1,43 |
| ИТОГО: | 63,49 | 1856,33 | 1795,25 | 61,08 | 1794,06 | 1794,06 | 0,00 | 720,00 | 0 | 0,00 |

Тепловая энергия израсходованная за период нештатных ситуаций (Тн) (п.61 Мегодики №99/пр)

Qкортр = Qi/Траб х Тнш 0

Представитель абонента
Директор ООО "Академ-Сервис"
/ А.В. Шегалева /
Подпись Ф.И.О.
МП



Представитель теплоснабж. организации
/ Ю.О. Мартовская /
Подпись /Мартовская Ю.О.

ОТЧЕТ
о суточных параметрах теплоснабжения
24/03/26г.-22/04/26г.

Абонент: ООО "Академ-Сервис"

Адрес: Университетская Набережная, 105 (ИТП-4) 95 стр.

Прибор: КАРАТ-306

Серийный номер: 18893916

| Дата | G1 | G2 | Gd1 | T1 | T2 | Td1 | Q1 | P1 | P2 | V1 | V2 | HC | BHP | V3 | BOC |
|-----------------|----------------|----------------|------|---------------|--------------|--------------|--------------|-------------|-------------|----------------|----------------|----|------------|-------------|----------|
| | т | т | т | °C | °C | °C | Гкал | Мпа | Мпа | м3 | м3 | ч | ч | м3 | |
| 24.03.2026 | 59,24 | 59,24 | 0,00 | 78,09 | 43,17 | 34,91 | 2,07 | 0,59 | 0,81 | 61,28 | 59,28 | OK | 24 | 0 | |
| 25.03.2026 | 57,70 | 57,70 | 0,00 | 78,25 | 43,06 | 35,18 | 2,03 | 0,59 | 0,82 | 59,70 | 57,74 | OK | 24 | 0 | |
| 26.03.2026 | 61,42 | 61,42 | 0,00 | 77,85 | 42,90 | 34,95 | 2,16 | 0,59 | 0,82 | 63,54 | 61,44 | OK | 24 | 0 | |
| 27.03.2026 | 60,33 | 60,33 | 0,00 | 77,76 | 43,04 | 34,71 | 2,10 | 0,59 | 0,83 | 62,39 | 60,37 | OK | 24 | 0 | |
| 28.03.2026 | 59,47 | 59,47 | 0,00 | 78,12 | 43,23 | 34,88 | 2,08 | 0,59 | 0,82 | 61,51 | 59,53 | OK | 24 | 0 | |
| 29.03.2026 | 59,36 | 59,36 | 0,00 | 77,82 | 42,96 | 34,86 | 2,07 | 0,59 | 0,81 | 61,37 | 59,41 | OK | 24 | 0 | |
| 30.03.2026 | 59,81 | 59,81 | 0,00 | 78,11 | 42,81 | 35,30 | 2,11 | 0,59 | 0,81 | 61,87 | 59,84 | OK | 24 | 0 | |
| 31.03.2026 | 60,04 | 60,04 | 0,00 | 78,32 | 43,48 | 34,85 | 2,09 | 0,59 | 0,81 | 62,12 | 60,08 | OK | 24 | 0 | |
| 01.04.2026 | 58,92 | 58,92 | 0,00 | 78,71 | 43,81 | 34,90 | 2,05 | 0,59 | 0,81 | 60,98 | 58,97 | OK | 24 | 0 | |
| 02.04.2026 | 61,85 | 61,85 | 0,00 | 77,94 | 43,40 | 34,54 | 2,14 | 0,59 | 0,82 | 64,00 | 61,88 | OK | 24 | 0 | |
| 03.04.2026 | 59,49 | 59,49 | 0,00 | 78,81 | 43,25 | 35,56 | 2,11 | 0,59 | 0,81 | 61,58 | 59,52 | OK | 24 | 0 | |
| 04.04.2026 | 59,57 | 59,57 | 0,00 | 118,95 | 84,96 | 33,99 | 2,04 | 1,09 | 0,82 | 62,67 | 61,78 | OK | 24 | 0 | |
| 05.04.2026 | 60,53 | 60,53 | 0,00 | 123,45 | 87,33 | 36,12 | 2,21 | 1,08 | 0,83 | 63,89 | 62,91 | OK | 24 | 0 | |
| 06.04.2026 | 59,02 | 59,02 | 0,00 | 123,73 | 89,38 | 34,35 | 2,05 | 1,08 | 0,84 | 62,33 | 61,42 | OK | 24 | 0 | |
| 07.04.2026 | 60,63 | 60,63 | 0,00 | 126,04 | 90,34 | 35,70 | 2,19 | 1,09 | 0,82 | 64,15 | 63,15 | OK | 24 | 0 | |
| 08.04.2026 | 59,20 | 59,20 | 0,00 | 124,47 | 89,69 | 34,78 | 2,08 | 1,07 | 0,82 | 62,56 | 61,62 | OK | 24 | 0 | |
| 09.04.2026 | 58,09 | 58,09 | 0,00 | 123,57 | 88,58 | 35,00 | 2,06 | 1,05 | 0,82 | 61,33 | 60,42 | OK | 24 | 0 | |
| 10.04.2026 | 57,18 | 57,18 | 0,00 | 127,56 | 91,70 | 35,86 | 2,07 | 1,04 | 0,81 | 60,55 | 59,65 | OK | 24 | 0 | |
| 11.04.2026 | 58,66 | 58,66 | 0,00 | 127,23 | 90,47 | 36,76 | 2,18 | 1,07 | 0,82 | 62,09 | 61,14 | OK | 24 | 0 | |
| 12.04.2026 | 58,93 | 58,93 | 0,00 | 125,99 | 90,16 | 35,83 | 2,13 | 1,06 | 0,83 | 62,33 | 61,39 | OK | 24 | 0 | |
| 13.04.2026 | 59,03 | 59,03 | 0,00 | 126,21 | 90,09 | 36,12 | 2,16 | 1,07 | 0,82 | 62,45 | 61,48 | OK | 24 | 0 | |
| 14.04.2026 | 58,65 | 58,65 | 0,00 | 124,21 | 88,97 | 35,24 | 2,09 | 1,07 | 0,82 | 61,98 | 61,00 | OK | 24 | 0 | |
| 15.04.2026 | 58,58 | 58,58 | 0,00 | 125,50 | 89,88 | 35,62 | 2,11 | 1,08 | 0,84 | 61,97 | 60,98 | OK | 24 | 0 | |
| 16.04.2026 | 57,76 | 57,76 | 0,00 | 128,87 | 92,70 | 36,16 | 2,11 | 1,08 | 0,84 | 61,26 | 60,27 | OK | 24 | 0 | |
| 17.04.2026 | 58,85 | 58,85 | 0,00 | 127,19 | 92,67 | 34,52 | 2,05 | 1,09 | 0,84 | 62,35 | 61,37 | OK | 24 | 0 | |
| 18.04.2026 | 59,49 | 59,49 | 0,00 | 123,82 | 90,20 | 33,61 | 2,02 | 1,09 | 0,83 | 62,87 | 61,89 | OK | 24 | 0 | |
| 19.04.2026 | 59,46 | 59,46 | 0,00 | 122,45 | 88,71 | 33,75 | 2,03 | 1,09 | 0,84 | 62,78 | 61,79 | OK | 24 | 0 | |
| 20.04.2026 | 59,71 | 59,71 | 0,00 | 120,24 | 87,43 | 32,81 | 1,98 | 1,09 | 0,83 | 62,95 | 61,97 | OK | 24 | 0 | |
| 21.04.2026 | 58,66 | 58,66 | 0,00 | 122,01 | 88,57 | 33,44 | 1,98 | 1,08 | 0,84 | 61,93 | 60,93 | OK | 24 | 0 | |
| 22.04.2026 | 58,66 | 58,66 | 0,00 | 126,30 | 91,54 | 34,76 | 2,06 | 1,07 | 0,83 | 62,14 | 61,08 | OK | 24 | 0 | |
| Итого: | 1778,28 | 1778,28 | | | | | 62,61 | | | 1864,92 | 1824,29 | | 720 | 0,00 | 0 |
| Средние: | | | | 107,59 | 72,62 | 34,97 | | 0,90 | 0,82 | | | | | | |

| Дата | Qобщ | V1 | V2 | Vd | G1 | G2 | Gподп | BHP | BOC | V3 |
|---------------|--------------|----------------|----------------|--------------|----------------|----------------|-------------|---------------|----------|-------------|
| | Гкал | м3 | м3 | м3 | т | т | т | ч | ч | м3 |
| 23.03.2026 | 4228,72 | 129828,49 | 127558,20 | 2270,29 | 125617,15 | 125615,39 | 1,76 | 44751,00 | | 106512,56 |
| 22.04.2026 | 4291,33 | 131693,41 | 129382,48 | 2310,92 | 127395,43 | 127393,67 | 1,76 | 45471,00 | | 106512,56 |
| ИТОГО: | 62,61 | 1864,92 | 1824,29 | 40,63 | 1778,28 | 1778,28 | 0,00 | 720,00 | 0 | 0,00 |

| | |
|---|---|
| Тепловая энергия израсходованная за период нештатных ситуаций (Тн) (п.61 Методики №99/пр) | |
| $Q_{\text{кorr}} = Q_{\text{и}} / T_{\text{раб}} \times T_{\text{нш}}$ | 0 |

Представитель абонента
Директор ООО "Академ-Сервис"
/ А.В. Шегалева /
Подпись Ф.И.О.
МП



Представитель теплоснабж. организации
/ Ю.О. Мартовская /
Подпись /Мартовская Ю.О.

ОТЧЕТ

о суточных параметрах теплоснабжения

24/03/26г.-22/04/26г.

Абонент: ООО "Академ-Сервис"

Адрес: Университетская Набережная, 105 (ИТП-6) 110 стр.

Архив прибора: КАРАТ-307 (21714216). Посуточный архив

| Дата | Общ | V1 | V2 | Vd | T1 | T2 | Td | P1 | P2 | V3 | Gпр | Gобр | Gподп | НС | НАР | ВОС |
|-----------------|--------------|----------------|----------------|------|--------------|--------------|--------------|--------------|-------------|-------------|----------------|----------------|---------------|----|------------|-----|
| | Гкал | м3 | м3 | м3 | °С | °С | °С | кг/см2 | кг/см2 | м3 | т | т | т | | ч | ч |
| 24.03.2026 | 1,77 | 109,27 | 106,79 | 2,48 | 76,55 | 59,92 | 16,64 | 11,03 | 8,42 | 0,00 | 106,48 | 105,04 | 0,00 | 0 | 24 | |
| 25.03.2026 | 1,83 | 109,58 | 107,10 | 2,48 | 76,75 | 59,60 | 17,15 | 11,11 | 8,47 | 0,00 | 106,77 | 105,36 | 0,00 | 0 | 24 | |
| 26.03.2026 | 1,95 | 105,43 | 102,98 | 2,45 | 76,40 | 57,30 | 19,10 | 11,01 | 8,56 | 0,00 | 102,75 | 101,42 | 0,00 | 0 | 24 | |
| 27.03.2026 | 1,85 | 105,58 | 103,20 | 2,38 | 76,30 | 58,29 | 18,02 | 11,03 | 8,57 | 0,00 | 102,90 | 101,59 | 0,00 | 0 | 24 | |
| 28.03.2026 | 1,89 | 109,69 | 107,20 | 2,49 | 76,67 | 58,95 | 17,72 | 11,13 | 8,47 | 0,00 | 106,88 | 105,49 | 0,00 | 0 | 24 | |
| 29.03.2026 | 1,79 | 96,35 | 94,10 | 2,25 | 76,29 | 56,92 | 19,37 | 10,87 | 8,43 | 0,00 | 93,90 | 92,68 | 0,00 | 0 | 24 | |
| 30.03.2026 | 1,78 | 88,15 | 86,01 | 2,14 | 76,45 | 55,72 | 20,73 | 10,72 | 8,40 | 0,00 | 85,90 | 84,78 | 0,00 | 0 | 24 | |
| 31.03.2026 | 2,26 | 112,19 | 109,46 | 2,73 | 76,87 | 56,15 | 20,72 | 10,57 | 8,36 | 0,00 | 109,30 | 107,88 | 0,00 | 0 | 24 | |
| 01.04.2026 | 2,35 | 118,04 | 115,13 | 2,91 | 77,36 | 56,91 | 20,46 | 10,88 | 8,44 | 0,00 | 114,97 | 113,42 | 0,00 | 0 | 24 | |
| 02.04.2026 | 2,37 | 115,10 | 112,25 | 2,85 | 76,54 | 55,32 | 21,22 | 10,82 | 8,49 | 0,00 | 112,16 | 110,66 | 0,00 | 0 | 24 | |
| 03.04.2026 | 2,36 | 120,15 | 117,23 | 2,92 | 77,41 | 57,24 | 20,17 | 10,93 | 8,40 | 0,00 | 117,02 | 115,47 | 0,00 | 0 | 24 | |
| 04.04.2026 | 1,99 | 107,91 | 105,31 | 2,60 | 77,51 | 58,64 | 18,87 | 10,97 | 8,42 | 0,00 | 105,09 | 103,65 | 0,00 | 0 | 24 | |
| 05.04.2026 | 1,83 | 108,93 | 106,39 | 2,54 | 77,10 | 59,90 | 17,20 | 10,98 | 8,36 | 0,02 | 106,11 | 104,65 | 0,02 | 0 | 24 | |
| 06.04.2026 | 1,77 | 109,27 | 106,79 | 2,48 | 76,55 | 59,92 | 16,64 | 11,03 | 8,42 | 0,00 | 106,48 | 105,04 | 0,00 | 0 | 24 | |
| 07.04.2026 | 1,83 | 109,58 | 107,10 | 2,48 | 76,75 | 59,60 | 17,15 | 11,11 | 8,47 | 0,00 | 106,77 | 105,36 | 0,00 | 0 | 24 | |
| 08.04.2026 | 1,95 | 105,43 | 102,98 | 2,45 | 76,40 | 57,30 | 19,10 | 11,01 | 8,56 | 0,00 | 102,75 | 101,42 | 0,00 | 0 | 24 | |
| 09.04.2026 | 1,85 | 105,58 | 103,20 | 2,38 | 76,30 | 58,29 | 18,02 | 11,03 | 8,57 | 0,00 | 102,90 | 101,59 | 0,00 | 0 | 24 | |
| 10.04.2026 | 1,89 | 109,69 | 107,20 | 2,49 | 76,67 | 58,95 | 17,72 | 11,13 | 8,47 | 0,00 | 106,88 | 105,49 | 0,00 | 0 | 24 | |
| 11.04.2026 | 1,79 | 96,35 | 94,10 | 2,25 | 76,29 | 56,92 | 19,37 | 10,87 | 8,43 | 0,00 | 93,90 | 92,68 | 0,00 | 0 | 24 | |
| 12.04.2026 | 1,83 | 109,58 | 107,10 | 2,48 | 76,75 | 59,60 | 17,15 | 11,11 | 8,47 | 0,00 | 106,77 | 105,36 | 0,00 | 0 | 24 | |
| 13.04.2026 | 1,95 | 105,43 | 102,98 | 2,45 | 76,40 | 57,30 | 19,10 | 11,01 | 8,56 | 0,00 | 102,75 | 101,42 | 0,00 | 0 | 24 | |
| 14.04.2026 | 1,85 | 105,58 | 103,20 | 2,38 | 76,30 | 58,29 | 18,02 | 11,03 | 8,57 | 0,00 | 102,90 | 101,59 | 0,00 | 0 | 24 | |
| 15.04.2026 | 1,89 | 109,69 | 107,20 | 2,49 | 76,67 | 58,95 | 17,72 | 11,13 | 8,47 | 0,00 | 106,88 | 105,49 | 0,00 | 0 | 24 | |
| 16.04.2026 | 1,79 | 96,35 | 94,10 | 2,25 | 76,29 | 56,92 | 19,37 | 10,87 | 8,43 | 0,00 | 93,90 | 92,68 | 0,00 | 0 | 24 | |
| 17.04.2026 | 1,78 | 88,15 | 86,01 | 2,14 | 76,45 | 55,72 | 20,73 | 10,72 | 8,40 | 0,00 | 85,90 | 84,78 | 0,00 | 0 | 24 | |
| 18.04.2026 | 2,26 | 112,19 | 109,46 | 2,73 | 76,87 | 56,15 | 20,72 | 10,57 | 8,36 | 0,00 | 109,30 | 107,88 | 0,00 | 0 | 24 | |
| 19.04.2026 | 2,35 | 118,04 | 115,13 | 2,91 | 77,36 | 56,91 | 20,46 | 10,88 | 8,44 | 0,00 | 114,97 | 113,42 | 0,00 | 0 | 24 | |
| 20.04.2026 | 2,37 | 115,10 | 112,25 | 2,85 | 76,54 | 55,32 | 21,22 | 10,82 | 8,49 | 0,00 | 112,16 | 110,66 | 0,00 | 0 | 24 | |
| 21.04.2026 | 2,36 | 120,15 | 117,23 | 2,92 | 77,41 | 57,24 | 20,17 | 10,93 | 8,40 | 0,00 | 117,02 | 115,47 | 0,00 | 0 | 24 | |
| 22.04.2026 | 2,29 | 119,86 | 116,98 | 2,88 | 77,21 | 57,62 | 19,59 | 10,91 | 8,40 | 0,00 | 116,75 | 115,20 | 0,00 | 0 | 24 | |
| Итого: | 59,82 | 3242,39 | 3166,16 | | | | | | | 0,02 | 3159,22 | 3117,64 | 0,0197 | | 720 | |
| Средние: | | | | | 76,71 | 57,73 | 18,99 | 10,94 | 8,46 | | | | | | | |

| Дата | Общ | V1 | V2 | Vd | Gпр | Gобр | Gподп | ВНР | ВОС | V3 |
|---------------|--------------|----------------|----------------|--------------|----------------|----------------|--------------|------------|----------|-------------|
| | Гкал | м3 | м3 | м3 | т | т | т | ч | ч | м3 |
| 23.03.2026 | 240,63 | 7275,73 | 11636,43 | -4360,70 | 7026,09 | 11441,98 | -4415,89 | 2665 | | 10,52 |
| 22.04.2026 | 300,45 | 10518,12 | 14802,59 | -4284,47 | 10185,30 | 14559,61 | -4374,31 | 3385 | | 10,54 |
| ИТОГО: | 59,82 | 3242,39 | 3166,16 | 76,23 | 3159,22 | 3117,64 | 41,58 | 720 | 0 | 0,02 |

Тепловая энергия израсходованная за период нештатных ситуаций (Тн) (п.61 Методики №99/пр)

Q_{кorr} = Q_и/Т_{раб} × Т_{нш} 0

Представитель абонента
Директор ООО "Академ-Сервис"

/ *А.В.Шегалева* /
Подпись Ф.И.О.

МП

Представитель теплоснабж.организации

/ *Ю.О.Март* /
Подпись /Мартовская Ю.О.



ОТЧЕТ

о суточных параметрах теплоснабжения
24/03/26г.-22/04/26г.

Абонент: ООО "Академ-Сервис"

Адрес: Университетская Набережная, 105 (ИТП-7) 110 стр.

Архив прибора: КАРАТ-307 (10424614). Посуточный архив

| Дата | Общ | V1 | V2 | Vd | T1 | T2 | Td | P1 | P2 | V3 | Gпр | Gобр | Gподп | НС | НАР | ВОС |
|-----------------|--------------|----------------|----------------|------|--------------|--------------|--------------|--------------|-------------|-------------|----------------|----------------|-------------|----|------------|-----|
| | Гкал | м3 | м3 | м3 | °С | °С | °С | кг/см2 | кг/см2 | м3 | т | т | т | | ч | ч |
| 24.03.2026 | 2,26 | 112,19 | 109,46 | 2,73 | 76,87 | 56,15 | 20,72 | 10,57 | 8,36 | 0,00 | 109,30 | 107,88 | 0,00 | 0 | 24 | |
| 25.03.2026 | 2,35 | 118,04 | 115,13 | 2,91 | 77,36 | 56,91 | 20,46 | 10,88 | 8,44 | 0,00 | 114,97 | 113,42 | 0,00 | 0 | 24 | |
| 26.03.2026 | 2,37 | 115,10 | 112,25 | 2,85 | 76,54 | 55,32 | 21,22 | 10,82 | 8,49 | 0,00 | 112,16 | 110,66 | 0,00 | 0 | 24 | |
| 27.03.2026 | 2,36 | 120,15 | 117,23 | 2,92 | 77,41 | 57,24 | 20,17 | 10,93 | 8,40 | 0,00 | 117,02 | 115,47 | 0,00 | 0 | 24 | |
| 28.03.2026 | 2,29 | 119,86 | 116,98 | 2,88 | 77,21 | 57,62 | 19,59 | 10,91 | 8,40 | 0,00 | 116,75 | 115,20 | 0,00 | 0 | 24 | |
| 29.03.2026 | 2,25 | 117,94 | 115,08 | 2,86 | 77,14 | 57,45 | 19,69 | 11,03 | 8,59 | 0,00 | 114,88 | 113,33 | 0,00 | 0 | 24 | |
| 30.03.2026 | 2,30 | 117,22 | 114,33 | 2,89 | 77,60 | 57,49 | 20,12 | 10,99 | 8,59 | 0,00 | 114,15 | 112,60 | 0,00 | 0 | 24 | |
| 31.03.2026 | 2,21 | 120,68 | 117,75 | 2,93 | 77,13 | 58,37 | 18,76 | 11,12 | 8,58 | 0,00 | 117,56 | 115,92 | 0,00 | 0 | 24 | |
| 01.04.2026 | 1,99 | 107,91 | 105,31 | 2,60 | 77,51 | 58,64 | 18,87 | 10,97 | 8,42 | 0,00 | 105,09 | 103,65 | 0,00 | 0 | 24 | |
| 02.04.2026 | 1,83 | 108,93 | 106,39 | 2,54 | 77,10 | 59,90 | 17,20 | 10,98 | 8,36 | 0,02 | 106,11 | 104,65 | 0,02 | 0 | 24 | |
| 03.04.2026 | 1,77 | 109,27 | 106,79 | 2,48 | 76,55 | 59,92 | 16,64 | 11,03 | 8,42 | 0,00 | 106,48 | 105,04 | 0,00 | 0 | 24 | |
| 04.04.2026 | 1,83 | 109,58 | 107,10 | 2,48 | 76,75 | 59,60 | 17,15 | 11,11 | 8,47 | 0,00 | 106,77 | 105,36 | 0,00 | 0 | 24 | |
| 05.04.2026 | 1,95 | 105,43 | 102,98 | 2,45 | 76,40 | 57,30 | 19,10 | 11,01 | 8,56 | 0,00 | 102,75 | 101,42 | 0,00 | 0 | 24 | |
| 06.04.2026 | 1,85 | 105,58 | 103,20 | 2,38 | 76,30 | 58,29 | 18,02 | 11,03 | 8,57 | 0,00 | 102,90 | 101,59 | 0,00 | 0 | 24 | |
| 07.04.2026 | 1,89 | 109,69 | 107,20 | 2,49 | 76,67 | 58,95 | 17,72 | 11,13 | 8,47 | 0,00 | 106,88 | 105,49 | 0,00 | 0 | 24 | |
| 08.04.2026 | 1,79 | 96,35 | 94,10 | 2,25 | 76,29 | 56,92 | 19,37 | 10,87 | 8,43 | 0,00 | 93,90 | 92,68 | 0,00 | 0 | 24 | |
| 09.04.2026 | 1,78 | 88,15 | 86,01 | 2,14 | 76,45 | 55,72 | 20,73 | 10,72 | 8,40 | 0,00 | 85,90 | 84,78 | 0,00 | 0 | 24 | |
| 10.04.2026 | 2,26 | 112,19 | 109,46 | 2,73 | 76,87 | 56,15 | 20,72 | 10,57 | 8,36 | 0,00 | 109,30 | 107,88 | 0,00 | 0 | 24 | |
| 11.04.2026 | 2,35 | 118,04 | 115,13 | 2,91 | 77,36 | 56,91 | 20,46 | 10,88 | 8,44 | 0,00 | 114,97 | 113,42 | 0,00 | 0 | 24 | |
| 12.04.2026 | 2,37 | 115,10 | 112,25 | 2,85 | 76,54 | 55,32 | 21,22 | 10,82 | 8,49 | 0,00 | 112,16 | 110,66 | 0,00 | 0 | 24 | |
| 13.04.2026 | 2,36 | 120,15 | 117,23 | 2,92 | 77,41 | 57,24 | 20,17 | 10,93 | 8,40 | 0,00 | 117,02 | 115,47 | 0,00 | 0 | 24 | |
| 14.04.2026 | 2,29 | 119,86 | 116,98 | 2,88 | 77,21 | 57,62 | 19,59 | 10,91 | 8,40 | 0,00 | 116,75 | 115,20 | 0,00 | 0 | 24 | |
| 15.04.2026 | 2,25 | 117,94 | 115,08 | 2,86 | 77,14 | 57,45 | 19,69 | 11,03 | 8,59 | 0,00 | 114,88 | 113,33 | 0,00 | 0 | 24 | |
| 16.04.2026 | 2,30 | 117,22 | 114,33 | 2,89 | 77,60 | 57,49 | 20,12 | 10,99 | 8,59 | 0,00 | 114,15 | 112,60 | 0,00 | 0 | 24 | |
| 17.04.2026 | 2,21 | 120,68 | 117,75 | 2,93 | 77,13 | 58,37 | 18,76 | 11,12 | 8,58 | 0,00 | 117,56 | 115,92 | 0,00 | 0 | 24 | |
| 18.04.2026 | 2,25 | 121,58 | 118,63 | 2,95 | 76,88 | 57,90 | 18,98 | 11,14 | 8,55 | 0,00 | 118,45 | 116,80 | 0,00 | 0 | 24 | |
| 19.04.2026 | 2,26 | 120,91 | 117,95 | 2,96 | 76,91 | 57,67 | 19,25 | 11,12 | 8,56 | 0,00 | 117,80 | 116,15 | 0,00 | 0 | 24 | |
| 20.04.2026 | 2,16 | 122,33 | 119,39 | 2,94 | 76,61 | 58,52 | 18,10 | 11,16 | 8,53 | 0,00 | 119,20 | 117,52 | 0,00 | 0 | 24 | |
| 21.04.2026 | 2,14 | 116,89 | 114,03 | 2,86 | 76,48 | 57,65 | 18,82 | 11,04 | 8,64 | 0,00 | 113,91 | 112,30 | 0,00 | 0 | 24 | |
| 22.04.2026 | 2,19 | 118,39 | 115,44 | 2,95 | 77,07 | 58,03 | 19,04 | 10,93 | 8,47 | 0,00 | 115,33 | 113,66 | 0,00 | 0 | 24 | |
| Итого: | 64,47 | 3423,35 | 3340,94 | | | | | | | 0,02 | 3335,06 | 3290,06 | 0,02 | | 720 | |
| Средние: | | | | | 76,95 | 57,60 | 19,35 | 10,96 | 8,49 | | | | | | | |

| Дата | Общ | V1 | V2 | Vd | Gпр | Gобр | Gподп | ВНР | ВОС | V3 |
|---------------|--------------|----------------|----------------|--------------|----------------|----------------|--------------|------------|----------|-------------|
| | Гкал | м3 | м3 | м3 | т | т | т | ч | ч | м3 |
| 23.03.2026 | 1406,68 | 62152,38 | 58622,43 | 3529,95 | 60306,85 | 57635,05 | 2671,80 | 12800 | | 469,0001 |
| 22.04.2026 | 1471,15 | 65575,73 | 61963,37 | 3612,36 | 63641,91 | 60925,12 | 2716,79 | 13520 | | 469,02 |
| ИТОГО: | 64,47 | 3423,35 | 3340,94 | 82,41 | 3335,06 | 3290,06 | 45,00 | 720 | 0 | 0,02 |

| | |
|---|---|
| Тепловая энергия израсходованная за период нештатных ситуаций (Тн) (п.61 Методики №99/пр) | |
| Qконтр = Qi/Траб х Тнш | 0 |

Представитель абонента
Директор ООО "Академ-Сервис"
/ И.В. Цегалева /
Подпись Ф.И.О.

МП



Представитель теплоснабж. организации
66976,97 64215,18
/ Ю.О. Мартовская /
Подпись /Мартовская Ю.О.

ОТЧЕТ
о суточных параметрах теплоснабжения
24/03/26г. -22/04/26г.

Абонент: ООО "Академ-Сервис"

Адрес: Университетская Набережная, 105 (ИТП-8) 110 стр.

Архив прибора: КАРАТ-307 (21734216). Посуточный архив

| Дата | Общ | V1 | V2 | Vd | T1 | T2 | Td | P1 | P2 | V3 | Gnp | Gobr | Gподп | HC | НАР | ВОС |
|-----------------|--------------|----------------|----------------|------|--------------|--------------|--------------|--------------|-------------|-------------|----------------|----------------|------------|----|------------|-----|
| | Гкал | м3 | м3 | м3 | °C | °C | °C | кг/см2 | кг/см2 | м3 | т | т | т | | ч | ч |
| 24.03.2026 | 3,15 | 238,62 | 233,14 | 5,48 | 79,42 | 65,73 | 13,69 | 10,61 | 8,64 | 0,01 | 232,10 | 228,57 | 0,01 | 0 | 24 | |
| 25.03.2026 | 3,02 | 226,83 | 221,71 | 5,12 | 77,89 | 64,23 | 13,66 | 10,38 | 8,59 | 0,00 | 220,84 | 217,57 | 0,00 | 0 | 24 | |
| 26.03.2026 | 3,24 | 238,83 | 233,41 | 5,42 | 78,77 | 65,32 | 13,46 | 10,49 | 8,52 | 1,92 | 232,40 | 228,92 | 1,88 | 0 | 24 | |
| 27.03.2026 | 2,91 | 246,94 | 241,54 | 5,40 | 78,26 | 66,24 | 12,02 | 10,66 | 8,55 | 0,19 | 240,37 | 236,77 | 0,19 | 0 | 24 | |
| 28.03.2026 | 3,04 | 242,84 | 237,44 | 5,40 | 77,62 | 64,84 | 12,78 | 10,66 | 8,61 | 0,17 | 236,48 | 232,93 | 0,17 | 0 | 24 | |
| 29.03.2026 | 3,09 | 241,44 | 236,01 | 5,43 | 77,59 | 64,47 | 13,12 | 10,63 | 8,61 | 0,30 | 235,12 | 231,57 | 0,29 | 0 | 24 | |
| 30.03.2026 | 2,95 | 248,05 | 242,62 | 5,43 | 77,74 | 65,53 | 12,21 | 10,74 | 8,61 | 0,03 | 241,54 | 237,92 | 0,03 | 0 | 24 | |
| 31.03.2026 | 2,26 | 139,40 | 136,00 | 3,40 | 77,39 | 51,18 | 26,21 | 10,83 | 8,50 | 0,01 | 135,75 | 133,65 | 0,01 | 0 | 24 | |
| 01.04.2026 | 1,99 | 107,91 | 105,31 | 2,60 | 77,51 | 58,64 | 18,87 | 10,97 | 8,42 | 0,00 | 105,09 | 103,65 | 0,00 | 0 | 24 | |
| 02.04.2026 | 1,83 | 108,93 | 106,39 | 2,54 | 77,10 | 59,90 | 17,20 | 10,98 | 8,36 | 0,02 | 106,11 | 104,65 | 0,02 | 0 | 24 | |
| 03.04.2026 | 1,77 | 109,27 | 106,79 | 2,48 | 76,55 | 59,92 | 16,64 | 11,03 | 8,42 | 0,00 | 106,48 | 105,04 | 0,00 | 0 | 24 | |
| 04.04.2026 | 1,83 | 109,58 | 107,10 | 2,48 | 76,75 | 59,60 | 17,15 | 11,11 | 8,47 | 0,00 | 106,77 | 105,36 | 0,00 | 0 | 24 | |
| 05.04.2026 | 1,95 | 105,43 | 102,98 | 2,45 | 76,40 | 57,30 | 19,10 | 11,01 | 8,56 | 0,00 | 102,75 | 101,42 | 0,00 | 0 | 24 | |
| 06.04.2026 | 1,85 | 105,58 | 103,20 | 2,38 | 76,30 | 58,29 | 18,02 | 11,03 | 8,57 | 0,00 | 102,90 | 101,59 | 0,00 | 0 | 24 | |
| 07.04.2026 | 1,89 | 109,69 | 107,20 | 2,49 | 76,67 | 58,95 | 17,72 | 11,13 | 8,47 | 0,00 | 106,88 | 105,49 | 0,00 | 0 | 24 | |
| 08.04.2026 | 1,79 | 96,35 | 94,10 | 2,25 | 76,29 | 56,92 | 19,37 | 10,87 | 8,43 | 0,00 | 93,90 | 92,68 | 0,00 | 0 | 24 | |
| 09.04.2026 | 1,78 | 88,15 | 86,01 | 2,14 | 76,45 | 55,72 | 20,73 | 10,72 | 8,40 | 0,00 | 85,90 | 84,78 | 0,00 | 0 | 24 | |
| 10.04.2026 | 2,26 | 112,19 | 109,46 | 2,73 | 76,87 | 56,15 | 20,72 | 10,57 | 8,36 | 0,00 | 109,30 | 107,88 | 0,00 | 0 | 24 | |
| 11.04.2026 | 2,35 | 118,04 | 115,13 | 2,91 | 77,36 | 56,91 | 20,46 | 10,88 | 8,44 | 0,00 | 114,97 | 113,42 | 0,00 | 0 | 24 | |
| 12.04.2026 | 2,37 | 115,10 | 112,25 | 2,85 | 76,54 | 55,32 | 21,22 | 10,82 | 8,49 | 0,00 | 112,16 | 110,66 | 0,00 | 0 | 24 | |
| 13.04.2026 | 2,36 | 120,15 | 117,23 | 2,92 | 77,41 | 57,24 | 20,17 | 10,93 | 8,40 | 0,00 | 117,02 | 115,47 | 0,00 | 0 | 24 | |
| 14.04.2026 | 2,29 | 119,86 | 116,98 | 2,88 | 77,21 | 57,62 | 19,59 | 10,91 | 8,40 | 0,00 | 116,75 | 115,20 | 0,00 | 0 | 24 | |
| 15.04.2026 | 2,25 | 117,94 | 115,08 | 2,86 | 77,14 | 57,45 | 19,69 | 11,03 | 8,59 | 0,00 | 114,88 | 113,33 | 0,00 | 0 | 24 | |
| 16.04.2026 | 2,30 | 117,22 | 114,33 | 2,89 | 77,60 | 57,49 | 20,12 | 10,99 | 8,59 | 0,00 | 114,15 | 112,60 | 0,00 | 0 | 24 | |
| 17.04.2026 | 2,21 | 120,68 | 117,75 | 2,93 | 77,13 | 58,37 | 18,76 | 11,12 | 8,58 | 0,00 | 117,56 | 115,92 | 0,00 | 0 | 24 | |
| 18.04.2026 | 2,25 | 121,58 | 118,63 | 2,95 | 76,88 | 57,90 | 18,98 | 11,14 | 8,55 | 0,00 | 118,45 | 116,80 | 0,00 | 0 | 24 | |
| 19.04.2026 | 2,26 | 120,91 | 117,95 | 2,96 | 76,91 | 57,67 | 19,25 | 11,12 | 8,56 | 0,00 | 117,80 | 116,15 | 0,00 | 0 | 24 | |
| 20.04.2026 | 2,16 | 122,33 | 119,39 | 2,94 | 76,61 | 58,52 | 18,10 | 11,16 | 8,53 | 0,00 | 119,20 | 117,52 | 0,00 | 0 | 24 | |
| 21.04.2026 | 2,14 | 116,89 | 114,03 | 2,86 | 76,48 | 57,65 | 18,82 | 11,04 | 8,64 | 0,00 | 113,91 | 112,30 | 0,00 | 0 | 24 | |
| 22.04.2026 | 2,19 | 118,39 | 115,44 | 2,95 | 77,07 | 58,03 | 19,04 | 10,93 | 8,47 | 0,00 | 115,33 | 113,66 | 0,00 | 0 | 24 | |
| Итого: | 69,74 | 4305,12 | 4204,60 | | | | | | | 2,65 | 4192,87 | 4133,49 | 2,6 | | 720 | |
| Средние: | | | | | 77,20 | 59,30 | 17,89 | 10,88 | 8,51 | | | | | | | |

| Дата | Общ | V1 | V2 | Vd | Gnp | Gobr | Gподп | ВНР | ВОС | V3 |
|---------------|--------------|----------------|----------------|---------------|----------------|----------------|--------------|------------|----------|-------------|
| | Гкал | м3 | м3 | м3 | т | т | т | ч | ч | м3 |
| 23.03.2026 | 1356,65 | 60955,40 | 59356,10 | 1599,30 | 59116,87 | 58351,93 | 764,94 | 12800 | | 65,44 |
| 22.04.2026 | 1426,39 | 65260,52 | 63560,70 | 1699,82 | 63309,74 | 62485,42 | 824,33 | 13520 | | 68,09 |
| ИТОГО: | 69,74 | 4305,12 | 4204,60 | 100,52 | 4192,87 | 4133,49 | 59,38 | 720 | 0 | 2,65 |

| | |
|--|---|
| Тепловая энергия израсходованная за период нештатных ситуаций (Тн) (п.61 Методики №99/пр) | |
| Qкorr = Qi/Траб x Тнш | 0 |

Представитель абонента
Директор ООО "Академ-Сервис"

Представитель теплоснабж. организации

/  /
А.В.Шегалева/
Подпись Ф.И.О.

 /Мартовская Ю.О.
Подпись

МП



**АКТ
осмотра**

г. Челябинск

Время _____ час. _____ мин. «24» апреля 2026г.

Мы, нижеподписавшиеся, представитель тепловых сетей _____ инженер СТИ 5ЭР

Мартовская Юлия Олеговна

Должность, фамилия, имя, отчество

Представитель абонента ООО «Академ-Сервис»

Должность, фамилия, имя, отчество

составили настоящий акт в том, что произведен осмотр теплотрасс, тепловых камер, узлов управления, внутренних систем отопления, находящихся на балансе _____

ул. Университетская Набережная 97(2), 105(2,4,6,7,8), 107

По результатам анализа отчетов потребления тепловой энергии по жилому фонду, находящемуся в управлении ООО «Академ-Сервис», было выявлено завышение, по отношению к расчетному, расходов теплоносителя и высокой температуры теплоносителя в обратном трубопроводе, что является нарушением п. 441 Правил технической эксплуатации тепловых энергоустановок (утв. Приказом Минэнерго России от 14.05.2025 №511).

В срок до 15.05.2026 г. Вам необходимо провести регулировку оборудования индивидуальных тепловых пунктов МКД и привести температуру возвращаемого теплоносителя и его расход в соответствие расчетным параметрам.

Представитель ООО «УЭС» Ю. Март / Мартовская Ю.О. /

Представитель абонента Д.Н. Пикалов / Пикалов Д.Н. /



Общество с ограниченной
ответственностью
«АКАДЕМ-СЕРВИС»

Юридический адрес: 454001, Челябинская обл., г. Челябинск, ул. Университетская Набережная д.99 помещение 3
Почтовый адрес: 454001, Челябинская обл., г. Челябинск, ул. Университетская Набережная д.99 помещение 3
Тел. (351) 225-24-28
ИНН 7447269251, КПП 744701001
ОГРН 1177456003460
Челябинское отделение №8597 ПАО «Сбербанк» г. Челябинск
Кор. Счет 30101810700000000602
БИК 047501602

« 23 » 04 2026г.

Мы нижеподписавшиеся
Директор ООО «Академ-Сервис» Шегалева А.В.
Инженер ООО «Академ-Сервис» Пикалов Д.Н.
Инженер СТИ 5 ЭР Мартовская Ю.О.

Составили настоящий акт о том, что в период с 29.03.2026г. по 22.04.2026г. по адресу: г. Челябинск, ул. Университетская Набережная, д.83, кв. № с 46 по 95 (2 контур) отсутствовала температура горячего водоснабжения из-за неисправности циркуляционного насоса горячего водоснабжения. В связи с этим необходимо произвести пересчет собственникам данных квартир за услугу подогрев воды.

Директор ООО «Академ-Сервис» _____ Шегалева А.В.
Инженер ООО «Академ-Сервис» _____ Пикалов Д.Н.
Инженер СТИ 5 ЭР _____ Мартовская Ю.О.